

PODER LEGISLATIVO



PROVINCIA DE TIERRA DEL FUEGO,
ANTÁRTIDA E ISLAS DEL ATLÁNTICO
SUR
REPÚBLICA ARGENTINA

COMUNICACIONES OFICIALES

Nº **014**

PERÍODO LEGISLATIVO

2017

EXTRACTO CAJA DE PREVISIÓN SOCIAL DE LA PROVINCIA DE TIERRA DEL FUEGO (C.P.S.P.T.F.) NOTA Nº 27/17 ADJUNTANDO PLANILLAS CORRESPONDIENTE AL PERIODO MAYO DEL EJERCICIO 2016, DANDO CUMPLIMIENTO A LA LEY PROVINCIAL Nº 694—RÉGIMEN DE RESPONSABILIDAD FISCAL.

Entró en la Sesión

Girado a la Comisión

Nº:

Orden del día Nº:



Provincia de Tierra del Fuego, Antártida
e Islas del Atlántico Sur

Provincia de Tierra del Fuego Antártida e Islas del Atlántico Sur Poder Legislativo PRESIDENCIA	
REGISTRO N° 157	HORA 18 ENE 2017 12'3
Caja de Previsión Social de la Provincia de Tierra del Fuego	

2017 - "Año de las Energías Renovables"

PODER LEGISLATIVO SECRETARÍA LEGISLATIVA 18 ENE 2017 SECRETARÍA LEGISLATIVA N° 014 / 1300 FIRMA
--

NOTA N° 27 /2017
LETRA PRESIDENCIA
NOTA N° 16 /2017
LETRA DIR. GRAL CONTABLE -CPSPTF

USHUAIA, 12 ENE. 2017

**LEGISLATURA DE LA PROVINCIA
DE TIERRA DEL FUEGO**
SR. PRESIDENTE
Juan Carlos ARCANDO

Ref.: Resol. M.E N° 423/2014

Por medio de la presente me dirijo a Ud. a efectos de adjuntar las planillas con la información solicitada mediante la Resolución de la referencia, correspondiente al Período Mayo del Ejercicio 2016. Dicha información fue remitida oportunamente al Ministerio de Economía del Gobierno de la Pcia. De Tierra del Fuego dando cumplimiento a lo establecido por Ley Provincial N° 694 - Régimen Federal de Responsabilidad Fiscal. Se adjuntan las siguientes Planillas del Sistema Previsional y Sistema Asistencial:

- Planilla N° 1: Esquema Ahorro -Inversión - Financiamiento Devengado
- Planilla N° 1: Esquema Ahorro -Inversión - Financiamiento Pagado
- Planilla N° 1: Esquema Ahorro -Inversión - Financiamiento Pagado de Ejercicios Anteriores
- Planilla N° 1: Esquema Ahorro - Inversión - Crédito Vigente
- Planilla N° 2: Ejecución de Presupuesto de Recursos
- Planilla N° 3: Ejecución de Gastos por Objeto
- Planilla N° 4: Evolución de la deuda
- Planilla N° 5: Cuentas Bancarias
- Planilla N° 6: Nómina de Personal
- Planilla N° 7: Composición del Gasto por Finalidad - Función y Carácter Económico Devengado
- Planilla N° 7: Composición del Gasto por Finalidad - Función y Carácter Económico Pagado
- Planilla N° 10: Estado de Movimiento del Tesoro (sin discriminar, se confecciono una sola planilla para ambos sistemas).
- Planilla N° 11: Situación del Tesoro. (sin discriminar, se confeccionó una sola planilla para ambos sistemas)
- Planilla N° 13: Stock de Deuda, Uso del Crédito y Servicios de Deuda Devengado
- Planilla N° 13: Stock de Deuda, Uso del Crédito y Servicios de Deuda Pagado
- Planilla N° 14: Avaluos y Garantías
- Planilla N° 15: Avance Físico y Financiero de Obras en Ejecución

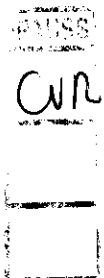
Lo saludo a Usted muy atentamente.

Para Sec. Legislatura

Juan Carlos ARCANDO
Vicegobernador
Presidente del Poder Legislativo

Rubén Alberto, BAHNTJE
Presidente
CPSPTF

Las Islas Malvinas, Georgias y Sandwich del Sur, son y serán Argentinas





NOTA N° 11 /2017
LETRA PRESIDENCIA
NOTA N° 10 /2017
LETRA DIR. GRAL CONTABLE -CPSPTF

USHUAIA, 6 ENE. 2017

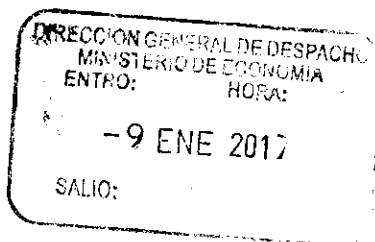
SR. SECRETARIO DE HACIENDA

REF.: Ley Prov. 694 – Régimen Federal de Resp. Fiscal

Por medio de la presente me dirijo a Ud. a efectos de adjuntar las planillas con la información solicitada mediante la Ley Provincial N° 694 – Régimen Federal de Responsabilidad Fiscal, correspondiente al Período Mayo del Ejercicio 2016. Se adjuntan las siguientes Planillas del Sistema Previsional y Asistencial:

- Planilla N° 1: Esquema Ahorro –Inversión – Financiamiento Devengado
- Planilla N° 1: Esquema Ahorro –Inversión – Financiamiento Pagado
- Planilla N° 1: Esquema Ahorro –Inversión – Financiamiento Pagado de Ejercicios Anteriores
- Planilla N° 1: Esquema Ahorro – Inversión – Crédito Vigente
- Planilla N° 2: Ejecución de Presupuesto de Recursos
- Planilla N° 3: Ejecución de Gastos por Objeto
- Planilla N° 4: Evolución de la deuda
- Planilla N° 5: Cuentas Bancarias
- Planilla N° 6: Nómina de Personal
- Planilla N° 7: Composición del Gasto por Finalidad – Función y Carácter Económico Devengado
- Planilla N° 7: Composición del Gasto por Finalidad – Función y Carácter Económico Pagado
- Planilla N° 8: Planta Ocupada de Personal
- Planilla N° 10: Estado de Movimiento del Tesoro
- Planilla N° 11: Situación del Tesoro
- Planilla N° 13: Stock de Deuda, Uso del Crédito y Servicios de Deuda Devengado
- Planilla N° 13: Stock de Deuda, Uso del Crédito y Servicios de Deuda Pagado
- Planilla N° 14: Aavales y Garantías
- Planilla N° 15: Avance Físico y Financiero de Obras en Ejecución

Lo saludo a Usted muy atentamente.



Rubén Alberto, BAHNTJE
Presidente
CPSPTF

GOBIERNO DE LA PROVINCIA DE TIERRA DEL FUEGO
MINISTERIO DE ECONOMIA
SECRETARIA DE HACIENDA
Sr. Facundo Salas

S _____ / _____ D



PROVINCIA DE TIERRA DEL FUEGO


ESQUEMA AHORRO - INVERSION - FINANCIAMIENTO

Provincia de Tierra del Fuego,
Antártida e Islas del Atlántico Sur
República Argentina

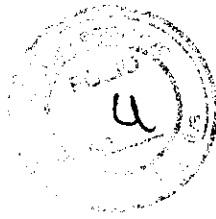
ORGANISMO: I.P.A.U.S.S. (Previsional)
ETAPA: Devengado
MES 5 DE 2016
TRIMESTRE 2

En Pesos

COD	CONCEPTO	IMPORTE
10000000	I. INGRESOS CORRIENTES	1.019.818.782,87
10100000	TRIBUTARIOS	8.981.519,03
10101000	De Origen Provincial	7.427.997,68
10101010	Ingresos Brutos	7.427.997,68
101010102	Recaudación Local	7.427.997,68
10102000	De Origen Nacional	1.553.521,35
101021300	IVA - Ley Nº 23.966 Art. 5º Pto. 2	1.553.521,35
10104000	CONTRIBUCIONES A LA SEGURIDAD SOCIAL	1.008.758.154,67
101040100	Aportes y Retenciones que perciben Org. de Prev. y Asist. Soc.	1.008.758.154,67
10200000	NO TRIBUTARIOS	403.657,70
10201000	Recursos No Tributarios	0,00
10202000	Otros No Tributarios	403.657,70
10300000	VENTA DE BS. Y SERV. DE LA ADMIN. PUBLICA	0,00
10400000	RENTAS DE LA PROPIEDAD	1.675.451,47
10401000	Intereses por Préstamos	0,00
10402000	Intereses por Títulos y Valores	1.225.451,47
10403000	Intereses por Depósito	0,00
10405000	Arrendamiento de Tierras y Terrenos	450.000,00
10500000	TRANSFERENCIAS CORRIENTES	0,00
20000000	II. GASTOS CORRIENTES	993.104.071,21
20100000	GASTOS DE CONSUMO	14.818.910,60
20101000	Personal	13.337.679,36
20102000	Bienes de Consumo	117.036,96
20103000	Servicios	1.364.194,28
20104000	Otros Gastos	0,00
20200000	RENTAS DE LA PROPIEDAD	0,00
20300000	PRESTACIONES DE LA SEGURIDAD SOCIAL	978.285.160,61
20301000	Prestaciones que brindan los Organ.de Prev. y Asistencia Social	978.285.160,61
20400000	TRANSFERENCIAS CORRIENTES	0,00
20401000	Al Sector Privado	0,00
204010800	Otros	0,00
20402000	Al Sector Público	0,00
204020400	Otros	0,00
20403000	Al Sector Externo	0,00
30000000	III. RESULTADO ECONOMICO (I-II)	26.714.711,66
40000000	IV. INGRESOS DE CAPITAL	0,00
50000000	V. GASTOS DE CAPITAL	651.414,74
50100000	INVERSION REAL DIRECTA	651.414,74
50101000	Maquinaria y Equipo	27.142,50
50102000	Construcciones	0,00
50103000	Bienes Preexistentes	624.272,24
50104000	Otros	0,00
50200000	TRANSFERENCIAS DE CAPITAL	0,00
50300000	INVERSION FINANCIERA	0,00



Rubén Alberto DAHNTJE
Presidente
C.P.S.P.F.



PROVINCIA DE TIERRA DEL FUEGO

ESQUEMA AHORRO - INVERSION - FINANCIAMIENTO

Provincia de Tierra del Fuego,
Antártida e Islas del Atlántico Sur
República Argentina

ORGANISMO: I.P.A.U.S.S. (Previsional)
ETAPA: Devengado
MES 5 DE 2016
TRIMESTRE 2

En Pesos

COD	CONCEPTO	IMPORTE
600000000	VI. INGRESOS TOTALES (I+IV)	1.019.818.782,87
700000000	VII. GASTOS TOTALES (II+V)	993.755.485,95
800000000	VIII. GASTOS PRIMARIOS (VII-Rentas de la Propiedad)	993.755.485,95
900000000	IX. RESULTADO FINANCIERO PREVIO A EROG. FIGUR.(VI-VII)	26.063.296,92
1000000000	X. CONTRIBUCIONES FIGURATIVAS	0,00
1100000000	XI. GASTOS FIGURATIVOS	3.974.038,69
1102000000	Gastos Figurativos de la Adm. Prov.p/ transacciones de capital	3.974.038,69
1102030000	Contribuciones a Inst. de la Seguridad Social	3.974.038,69
1200000000	XII. RESULTADO PRIMARIO (VI-VIII)	26.063.296,92
1300000000	XIII. RESULTADO FINANCIERO (IX+X-XI)	22.089.258,23
1400000000	XIV. FUENTES FINANCIERAS	312.128.711,75
1401000000	DISMINUCION DE LA INVERSION FINANCIERA	102.667.672,61
1401010000	Disminución de Disponibilidades	0,00
1401020000	Disminución de Inversiones Fcras. Temporarias	0,00
1401030000	Disminución de Adelantos a Prov. y Cont.	121.449,42
1401040000	Disminución de Otros Activos Financieros	102.546.223,19
1402000000	ENDEUDAMIENTO PUBLICO E INCREMENTO DE OTROS PASIVOS	209.461.039,14
1402040000	Incremento de la Deuda Flotante	202.515.426,23
1402050000	Incremento de Otros Pasivos	6.945.612,91
1500000000	XV. APLICACIONES FINANCIERAS	334.217.969,98
1501000000	INVERSION FINANCIERA	38.680.007,85
1501010000	Incremento de Disponibilidades	37.885.454,94
1501020000	Incremento de Inversiones Fcras. Temporarias	0,00
1501040000	Incremento de Adelantos a Prov. y Cont.	794.552,91
1501050000	Incremento de Otros Activos Financieros	0,00
1502000000	AMORTIZACION DE DEUDA Y DISMINUCION DE OTROS PASIVOS	295.495.126,84
1502040000	Disminucion de la Deuda Flotante	277.724.916,81
1502050000	Disminución de Otros Pasivos	17.770.210,03
1509000000	PENDIENTES DE CONCILIACION	42.835,29
1600000000	OTROS CONCEPTOS NO INFORMADOS	0,00

CVR

Rubén Alberto BAHNTJE
Presidente
C.P.S.P.T.F.



Provincia de Tierra del Fuego,
Antártida e Islas del Atlántico Sur
República Argentina

PROVINCIA DE TIERRA DEL FUEGO

ESQUEMA AHORRO - INVERSION - FINANCIAMIENTO

ORGANISMO: I.P.A.U.S.S. (Previsional)
ETAPA: Pagado
MES 5 DE 2016
TRIMESTRE 2

En Pesos

COD	CONCEPTO	IMPORTE
10000000	I. INGRESOS CORRIENTES	1.019.818.782,87
10100000	TRIBUTARIOS	8.981.519,03
10101000	De Origen Provincial	7.427.997,68
10101010	Ingresos Brutos	7.427.997,68
10101012	Recaudación Local	7.427.997,68
10102000	De Origen Nacional	1.553.521,35
101021300	IVA - Ley Nº 23.966 Art. 5º Pto. 2	1.553.521,35
10104000	CONTRIBUCIONES A LA SEGURIDAD SOCIAL	1.008.758.154,67
101040100	Aportes y Retenciones que perciben Org. de Prev. y Asist. Soc.	1.008.758.154,67
10200000	NO TRIBUTARIOS	403.657,70
10201000	Recursos No Tributarios	0,00
10202000	Otros No Tributarios	403.657,70
10300000	VENTA DE BS. Y SERV. DE LA ADMIN. PUBLICA	0,00
10400000	RENTAS DE LA PROPIEDAD	1.675.451,47
10401000	Intereses por Préstamos	0,00
10402000	Intereses por Títulos y Valores	1.225.451,47
10403000	Intereses por Depósito	0,00
10405000	Arrendamiento de Tierras y Terrenos	450.000,00
10500000	TRANSFERENCIAS CORRIENTES	0,00
20000000	II. GASTOS CORRIENTES	790.601.792,94
20100000	GASTOS DE CONSUMO	14.344.253,88
20101000	Personal	13.337.679,36
20102000	Bienes de Consumo	111.513,35
20103000	Servicios	895.061,17
20200000	RENTAS DE LA PROPIEDAD	0,00
20300000	PRESTACIONES DE LA SEGURIDAD SOCIAL	776.257.539,06
203010000	Prestaciones que brindan los Organ.de Prev. y Asistencia Social	776.257.539,06
20400000	TRANSFERENCIAS CORRIENTES	0,00
20402000	Al Sector Público	0,00
204020400	Otros	0,00
30000000	III. RESULTADO ECONOMICO (I-II)	229.216.989,93
40000000	IV. INGRESOS DE CAPITAL	0,00
50000000	V. GASTOS DE CAPITAL	638.266,77
50100000	INVERSION REAL DIRECTA	638.266,77
50101000	Maquinaria y Equipo	13.994,53
50102000	Construcciones	0,00
50104000	Otros	624.272,24
50200000	TRANSFERENCIAS DE CAPITAL	0,00
50300000	INVERSION FINANCIERA	0,00
60000000	VI. INGRESOS TOTALES (I+IV)	1.019.818.782,87
70000000	VII. GASTOS TOTALES (II+V)	791.240.059,71
80000000	VIII. GASTOS PRIMARIOS (VII-Rentas de la Propiedad)	791.240.059,71
90000000	IX. RESULTADO FINANCIERO PREVIO A EROG. FIGUR.(VI-VII)	228.578.723,16
100000000	X. CONTRIBUCIONES FIGURATIVAS	0,00

CML

Rubén Alberto BAKANTJE
Presidente
C.P.S.P.T.F.



PROVINCIA DE TIERRA DEL FUEGO

ESQUEMA AHORRO - INVERSION - FINANCIAMIENTO

Provincia de Tierra del Fuego,
Antártida e Islas del Atlántico Sur
República Argentina


ORGANISMO: I.P.A.U.S.S. (Previsional)
ETAPA: Pagado
MES 5 DE 2016
TRIMESTRE 2

En Pesos

COD	CONCEPTO	IMPORTE
110000000	XI. GASTOS FIGURATIVOS	3.974.038,69
110200000	Gastos Figurativos de la Adm. Prov.p/ transacciones de capital	3.974.038,69
110203000	Contribuciones a Inst. de la Seguridad Social	3.974.038,69
120000000	XII. RESULTADO PRIMARIO (VI-VIII)	228.578.723,16
130000000	XIII. RESULTADO FINANCIERO (IX+X-XI)	224.604.684,47
140000000	XIV. FUENTES FINANCIERAS	109.613.285,52
140100000	DISMINUCION DE LA INVERSION FINANCIERA	102.667.672,61
140101000	Disminución de Disponibilidades	0,00
140102000	Disminución de Inversiones Fcras. Temporarias	0,00
140103000	Disminución de Adelantos a Prov. y Cont.	121.449,42
140104000	Disminución de Otros Activos Financieros	102.546.223,19
140200000	ENDEUDAMIENTO PUBLICO E INCREMENTO DE OTROS PASIVOS	6.945.612,91
140205000	Incremento de Otros Pasivos	6.945.612,91
150000000	XV. APLICACIONES FINANCIERAS	56.493.053,17
150100000	INVERSION FINANCIERA	38.680.007,85
150101000	Incremento de Disponibilidades	37.885.454,94
150102000	Incremento de Inversiones Fcras. Temporarias	0,00
150104000	Incremento de Adelantos a Prov. y Cont.	794.552,91
150105000	Incremento de Otros Activos Financieros	0,00
150200000	AMORTIZACION DE DEUDA Y DISMINUCION DE OTROS PASIVOS	17.770.210,03
150205000	Disminución de Otros Pasivos	17.770.210,03
150900000	PENDIENTES DE CONCILIACION	42.835,29
160000000	OTROS CONCEPTOS NO INFORMADOS	277.724.916,82



Ruben Alberto BAHNTJE
Presidente
C.P.S.P.T.F.



Provincia de Tierra del Fuego,
Antártida e Islas del Atlántico Sur
República Argentina

PROVINCIA DE TIERRA DEL FUEGO


ESQUEMA AHORRO - INVERSION - FINANCIAMIENTO

ORGANISMO: I.P.A.U.S.S. (Previsional)
ETAPA: Pagado de Ejercicios Anteriores
MES 5 DE 2016
TRIMESTRE 2

En Pesos

COD	CONCEPTO	IMPORTE
10000000	I. INGRESOS CORRIENTES	0,00
20000000	II. GASTOS CORRIENTES	276.411.820,87
20100000	GASTOS DE CONSUMO	3.414.292,87
20101000	Personal	3.064.314,50
20102000	Bienes de Consumo	186.077,28
20103000	Servicios	163.901,09
20200000	RENTAS DE LA PROPIEDAD	0,00
20300000	PRESTACIONES DE LA SEGURIDAD SOCIAL	272.997.528,00
20301000	Prestaciones que brindan los Organ.de Prev. y Asistencia Social	272.997.528,00
20400000	TRANSFERENCIAS CORRIENTES	0,00
30000000	III. RESULTADO ECONOMICO (I-II)	-276.411.820,87
40000000	IV. INGRESOS DE CAPITAL	0,00
50000000	V. GASTOS DE CAPITAL	213.095,85
50100000	INVERSION REAL DIRECTA	213.095,85
50101000	Maquinaria y Equipo	213.095,85
50102000	Construcciones	0,00
50200000	TRANSFERENCIAS DE CAPITAL	0,00
50300000	INVERSION FINANCIERA	0,00
60000000	VI. INGRESOS TOTALES (I+IV)	0,00
70000000	VII. GASTOS TOTALES (II+V)	276.624.916,72
80000000	VIII. GASTOS PRIMARIOS (VII-Rentas de la Propiedad)	276.624.916,72
90000000	IX. RESULTADO FINANCIERO PREVIO A EROG. FIGUR.(VI-VII)	-276.624.916,72
110000000	XI. GASTOS FIGURATIVOS	0,00
120000000	XII. RESULTADO PRIMARIO (VI-VIII)	-276.624.916,72
130000000	XIII. RESULTADO FINANCIERO (IX+X-XI)	-276.624.916,72
140000000	XIV. FUENTES FINANCIERAS	0,00
150000000	XV. APLICACIONES FINANCIERAS	1.100.000,00
150100000	INVERSION FINANCIERA	1.100.000,00
150102000	Incremento de Inversiones Fcras. Temporarias	1.100.000,00
160000000	OTROS CONCEPTOS NO INFORMADOS	-277.724.916,72




Rubén Alberto BAHNTJE
Presidente
C.P.S.P.T.F.



PROVINCIA DE TIERRA DEL FUEGO

ESQUEMA AHORRO - INVERSION - FINANCIAMIENTO


Provincia de Tierra del Fuego,
Antártida e Islas del Atlántico Sur
República Argentina

ORGANISMO: I.P.A.U.S.S. (Previsional)
ETAPA: Crédito Vigente
MES 5 DE 2016
TRIMESTRE 2

En Pesos

COD	CONCEPTO	IMPORTE
10000000	I. INGRESOS CORRIENTES	2.944.692.502,45
10100000	TRIBUTARIOS	7.282.769,54
10102000	De Origen Nacional	7.282.769,54
101021300	IVA - Ley Nº 23.966 Art. 5º Pto. 2	7.282.769,54
101040000	CONTRIBUCIONES A LA SEGURIDAD SOCIAL	2.920.758.367,77
101040100	Aportes y Retenciones que perciben Org. de Prev. y Asist. Soc.	2.920.758.367,77
102000000	NO TRIBUTARIOS	7.461.285,17
102010000	Recursos No Tributarios	0,00
102020000	Otros No Tributarios	7.461.285,17
103000000	VENTA DE BS. Y SERV. DE LA ADMIN. PUBLICA	0,00
104000000	RENTAS DE LA PROPIEDAD	9.190.079,97
104010000	Intereses por Préstamos	8.110.079,97
104020000	Intereses por Títulos y Valores	0,00
104030000	Intereses por Depósito	0,00
104050000	Arrendamiento de Tierras y Terrenos	1.080.000,00
105000000	TRANSFERENCIAS CORRIENTES	0,00
200000000	II. GASTOS CORRIENTES	3.236.231.581,38
201000000	GASTOS DE CONSUMO	73.286.093,25
201010000	Personal	60.306.131,99
201020000	Bienes de Consumo	1.375.192,39
201030000	Servicios	11.604.768,87
202000000	RENTAS DE LA PROPIEDAD	0,00
203000000	PRESTACIONES DE LA SEGURIDAD SOCIAL	3.162.434.775,57
203010000	Prestaciones que brindan los Organ.de Prev. y Asistencia Social	3.162.434.775,57
204000000	TRANSFERENCIAS CORRIENTES	510.712,56
204020000	Al Sector Público	510.712,56
204020100	Municipios	0,00
204020400	Otros	510.712,56
300000000	III. RESULTADO ECONOMICO (I-II)	-291.539.078,93
400000000	IV. INGRESOS DE CAPITAL	0,00
500000000	V. GASTOS DE CAPITAL	3.467.952,10
501000000	INVERSION REAL DIRECTA	3.467.952,10
501010000	Maquinaria y Equipo	634.806,10
501020000	Construcciones	0,00
501020200	Con Recursos Afectados	0,00
501040000	Otros	2.833.146,00
502000000	TRANSFERENCIAS DE CAPITAL	0,00
503000000	INVERSION FINANCIERA	0,00
600000000	VI. INGRESOS TOTALES (I+IV)	2.944.692.502,45
700000000	VII. GASTOS TOTALES (II+V)	3.239.699.533,48
800000000	VIII. GASTOS PRIMARIOS (VII-Rentas de la Propiedad)	3.239.699.533,48
900000000	IX. RESULTADO FINANCIERO PREVIO A EROG. FIGUR.(VI-VII)	-295.007.031,03
1100000000	XI. GASTOS FIGURATIVOS	0,00
1200000000	XII. RESULTADO PRIMARIO (VI-VIII)	-295.007.031,03

CUR


Rubén Alberto BAHNTJE
Presidente
C.P.S.P.T.F.



PROVINCIA DE TIERRA DEL FUEGO

ESQUEMA AHORRO - INVERSION - FINANCIAMIENTO


Provincia de Tierra del Fuego,
Antártida e Islas del Atlántico Sur
República Argentina

ORGANISMO: I.P.A.U.S.S. (Previsional)
ETAPA: Crédito Vigente
MES 5 DE 2016
TRIMESTRE 2

En Pesos

COD	CONCEPTO	IMPORTE
1300000000	XIII. RESULTADO FINANCIERO (IX+X-XI)	-295.007.031,03
1400000000	XIV. FUENTES FINANCIERAS	378.338.710,89
1401000000	DISMINUCION DE LA INVERSION FINANCIERA	378.338.710,89
1401020000	Disminución de Inversiones Fcras. Temporarias	78.397.389,94
1401030000	Disminución de Adelantos a Prov. y Cont.	0,00
1401040000	Disminución de Otros Activos Financieros	299.941.320,95
1402000000	ENDEUDAMIENTO PUBLICO E INCREMENTO DE OTROS PASIVOS	0,00
1500000000	XV. APLICACIONES FINANCIERAS	83.331.679,84
1501000000	INVERSION FINANCIERA	83.331.679,84
1501020000	Incremento de Inversiones Fcras. Temporarias	83.331.679,84
1501040000	Incremento de Adelantos a Prov. y Cont.	0,00
1501050000	Incremento de Otros Activos Financieros	0,00
1502000000	AMORTIZACION DE DEUDA Y DISMINUCION DE OTROS PASIVOS	0,00
1600000000	OTROS CONCEPTOS NO INFORMADOS	0,02




Rubén Alberto BAHNTJE
Presidente
C.P.S.P.T.F.



Provincia de Tierra del Fuego,
Antártida e Islas del Atlántico Sur.
República Argentina.

ADMINISTRACIÓN PROVINCIAL

EJECUCIÓN DE RECURSOS POR RUBRO

Organismo: I.P.A.U.S.S. (Previsional)

Mes: 5

Año: 2016

COD. RECURSO	RECURSOS	FORMULADO	AUMENTOS	DISMINUCIONES	DEFINITIVO	EJECUTADO	SALDO
10000000	RECURSOS	2.944.692.502,45	0,00	0,00	2.944.692.502,45	1.019.785.898,46	1.924.906.603,99
10100000	INGRESOS TRIBUTARIOS	7.282.769,54	0,00	0,00	7.282.769,54	8.981.519,03	-1.698.749,49
10102000	Sobre el Patrimonio	0,00	0,00	0,00	0,00	7.427.997,68	-7.427.997,68
101020100	Activos	0,00	0,00	0,00	0,00	7.427.997,68	-7.427.997,68
101030000	Sobre la Producción, el Consum	7.282.769,54	0,00	0,00	7.282.769,54	1.553.521,35	5.729.248,19
101030100	Valor Agregado	7.282.769,54	0,00	0,00	7.282.769,54	1.553.521,35	5.729.248,19
101030103	Valor Agregado Ley N° 23.9	0,00	0,00	0,00	0,00	0,00	0,00
102000000	INGRESOS NO TRIBUTARIOS	7.461.285,17	0,00	0,00	7.461.285,17	403.657,70	7.057.627,47
102090000	Otros Ingresos No Tributarios	7.461.285,17	0,00	0,00	7.461.285,17	403.657,70	7.057.627,47
102090900	Otros	7.461.285,17	0,00	0,00	7.461.285,17	403.657,70	7.057.627,47
102090909	Otros No Tributarios	7.461.285,17	0,00	0,00	7.461.285,17	403.657,70	7.057.627,47
103000000	CONTRIBUCIONES	2.920.758.367,77	0,00	0,00	2.920.758.367,77	1.008.725.270,26	1.912.033.097,51
103010000	Contribuciones al Servicio Previs	2.920.758.367,77	0,00	0,00	2.920.758.367,77	1.008.725.270,26	1.912.033.097,51
103010100	Aportes Personales	1.306.843.141,86	0,00	0,00	1.306.843.141,86	503.465.693,02	803.377.448,84
103010200	Contribuciones Patronales	1.613.915.225,91	0,00	0,00	1.613.915.225,91	505.259.577,24	1.108.655.648,67
103020000	Contribuciones a las Obras Soci	0,00	0,00	0,00	0,00	0,00	0,00
104000000	VENTA DE BS. Y SERV. DE LA AD	0,00	0,00	0,00	0,00	0,00	0,00
105000000	INGRESOS DE OPERACIÓN	0,00	0,00	0,00	0,00	0,00	0,00
106000000	RENTAS DE LA PROPIEDAD	9.190.079,97	0,00	0,00	9.190.079,97	1.675.451,47	7.514.628,50
106010000	Intereses por Prestamos	7.061.859,38	0,00	0,00	7.061.859,38	0,00	7.061.859,38
106010100	Intereses por Préstamos Inter	7.061.859,38	0,00	0,00	7.061.859,38	0,00	7.061.859,38
106020000	Intereses por Depósitos	0,00	0,00	0,00	0,00	698.325,30	-698.325,30
106020100	Intereses por Depósitos Intern	0,00	0,00	0,00	0,00	698.325,30	-698.325,30
106030000	Intereses por Títulos y Valores	1.048.220,59	0,00	0,00	1.048.220,59	527.126,17	521.094,42
106030100	Intereses por títulos y valores	1.048.220,59	0,00	0,00	1.048.220,59	527.126,17	521.094,42
106050000	Arrendamientos de Tierras y Ter	1.080.000,00	0,00	0,00	1.080.000,00	450.000,00	630.000,00
107000000	TRANSFERENCIAS CORRIENTES	0,00	0,00	0,00	0,00	0,00	0,00
200000000	RECURSOS DE CAPITAL	0,00	0,00	0,00	0,00	0,00	0,00
300000000	FUENTES FINANCIERAS	378.338.710,89	0,00	0,00	378.338.710,89	155.508.113,07	222.830.597,82
301000000	VENTA DE TITULOS Y VALORES	0,00	0,00	0,00	0,00	0,00	0,00
302000000	VENTA DE ACCIONES Y PARTIC	0,00	0,00	0,00	0,00	0,00	0,00

11/03
CUR

Fecha de Impresión: 05/12/16 09:46:08

RAMIREZ, CRISTINA

Alfredo Alberto RAMIREZ
Presidente
C.P.S.P.T.P.





Provincia de Tierra del Fuego,
Antártida e Islas del Atlántico Sur.
República Argentina.

ADMINISTRACIÓN PROVINCIAL


EJECUCIÓN DE RECURSOS POR RUBRO

Organismo: I.P.A.U.S.S. (Previsional)

Mes: 5

Año: 2016

COD. RECURSO	RECURSOS	FORMULADO	AUMENTOS	DISMINUCIONES	DEFINITIVO	EJECUTADO	SALDO
303000000	RECUPERACION DE PRESTAMO	9.607.589,11	0,00	0,00	9.607.589,11	6.867.228,36	2.740.360,75
303010000	Del sector privado	9.607.589,11	0,00	0,00	9.607.589,11	6.867.228,36	2.740.360,75
303030000	Del Sector Publico Provincial	0,00	0,00	0,00	0,00	0,00	0,00
304000000	RECUPERACION DE PRESTAMO	154.590,62	0,00	0,00	154.590,62	64.412,75	90.177,87
304060000	De Instituciones publicas financie	154.590,62	0,00	0,00	154.590,62	64.412,75	90.177,87
305000000	DISMINUCIÓN DE OTROS ACTIV	368.576.531,16	0,00	0,00	368.576.531,16	148.576.471,96	220.000.059,20
305010000	Disminución de Disponibilidades	0,00	0,00	0,00	0,00	0,00	0,00
305020000	Disminución de Inversiones Fina	68.789.800,83	0,00	0,00	68.789.800,83	68.656.898,43	132.902,40
305020100	De inversiones financieras tem	68.789.800,83	0,00	0,00	68.789.800,83	68.656.898,43	132.902,40
305030000	Disminución de Cuentas Comerc	0,00	0,00	0,00	0,00	0,00	0,00
305040000	Disminución de Otras Cuentas a	299.786.730,33	0,00	0,00	299.786.730,33	79.799.955,53	219.986.774,80
305040100	Otras cuentas a cobrar a corto	0,00	0,00	0,00	0,00	54.305.945,33	-54.305.945,33
305040200	Otras cuentas a cobrar a largo	299.786.730,33	0,00	0,00	299.786.730,33	25.494.010,20	274.292.720,13
305050000	Disminución de Documentos Co	0,00	0,00	0,00	0,00	0,00	0,00
305060000	Disminución de Otros Document	0,00	0,00	0,00	0,00	0,00	0,00
305070000	Adelantos a Proveedores y Cont	0,00	0,00	0,00	0,00	119.618,00	-119.618,00
305070100	Adelantos a proveedores y co	0,00	0,00	0,00	0,00	119.618,00	-119.618,00
307000000	OBTENCIÓN DE PRESTAMOS	0,00	0,00	0,00	0,00	0,00	0,00
307050000	De Provincias y Municipalidades	0,00	0,00	0,00	0,00	0,00	0,00
307050100	De provincias y municipalidad	0,00	0,00	0,00	0,00	0,00	0,00
309000000	INCREMENTO DEL PATRIMONIO	0,00	0,00	0,00	0,00	0,00	0,00
401000000	CONTIBUCIONES FIGURATIVAS	0,00	0,00	0,00	0,00	0,00	0,00
100000000	TOTALES	3.323.031.213,34	0,00	0,00	3.323.031.213,34	1.175.294.011,53	2.147.737.201,81



Rubén Alberto BAHNTE
Presidente
C.P.S.P.T.F.





Provincia de Tierra del Fuego,
Antártida e Islas del Atlántico Sur.
República Argentina.

ADMINISTRACIÓN PROVINCIAL

EJECUCIÓN DE GASTOS POR OBJETO A NIVEL DE PARCIAL

Organismo: I.P.A.U.S.S. (Previsional)

Mes: 5 Año: 2016

COD. GASTO	GASTOS	CRED ORIGINAL	AUMENTOS	DISMINUCIONES	CRED VIGENTE	COMPROMISO	DEVENGADO	MAND A PAGAR	PAGADO	NO EJECUTADO
10000	GASTOS EN PERSONAL	60.306.131,96	0,00	0,00	60.306.131,96	13.337.679,34	13.337.679,34	13.337.679,34	13.337.679,34	46.968.452,62
10100	Personal permanente	55.540.851,83	0,00	0,00	55.540.851,83	12.558.044,26	12.558.044,26	12.558.044,26	12.558.044,26	42.982.807,57
10101	Retribuciones del Cargo	48.094.476,38	0,00	0,00	48.094.476,38	10.361.913,72	10.361.913,72	10.361.913,72	10.361.913,72	37.732.562,66
10102	Retribuciones a personal directivo y de control	7.446.375,45	0,00	0,00	7.446.375,45	2.196.130,54	2.196.130,54	2.196.130,54	2.196.130,54	5.250.244,91
10200	Personal Temporario	3.323.653,89	0,00	0,00	3.323.653,89	307.556,27	307.556,27	307.556,27	307.556,27	3.016.097,62
10201	Retribuciones del cargo	3.323.653,89	0,00	0,00	3.323.653,89	307.556,27	307.556,27	307.556,27	307.556,27	3.016.097,62
10300	Servicios extraordinarios	513.866,80	0,00	0,00	513.866,80	49.326,71	49.326,71	49.326,71	49.326,71	464.540,09
10301	Retribuciones extraordinarias	513.866,80	0,00	0,00	513.866,80	49.326,71	49.326,71	49.326,71	49.326,71	464.540,09
10400	Asignaciones familiares	562.585,88	0,00	0,00	562.585,88	260.441,14	260.441,14	260.441,14	260.441,14	302.144,74
10401	Asignaciones familiares	562.585,88	0,00	0,00	562.585,88	260.441,14	260.441,14	260.441,14	260.441,14	302.144,74
10500	Asistencia social al personal	365.173,56	0,00	0,00	365.173,56	162.310,96	162.310,96	162.310,96	162.310,96	202.862,60
10501	Seguros de Riesgo del Trabajo	365.173,56	0,00	0,00	365.173,56	162.310,96	162.310,96	162.310,96	162.310,96	202.862,60
10600	Beneficios y compensaciones	0,00	0,00	0,00	0,00	0,00	0,00	0,00	0,00	0,00
20000	BIENES DE CONSUMO	1.375.192,37	0,00	0,00	1.375.192,37	174.382,08	117.036,94	111.513,34	111.513,34	1.258.155,43
20100	Productos alimenticios, agropecuarios y forestales	106.860,06	0,00	0,00	106.860,06	7.537,08	7.537,08	4.915,58	4.915,58	99.322,98
20101	Alimentos para personas	106.860,06	0,00	0,00	106.860,06	7.537,08	7.537,08	4.915,58	4.915,58	99.322,98
20200	Textiles y vestuario	85.600,00	0,00	0,00	85.600,00	617,00	617,00	617,00	617,00	84.983,00
20202	Prendas de vestir	85.600,00	0,00	0,00	85.600,00	617,00	617,00	617,00	617,00	84.983,00
20300	Productos de papel, cartón e impresos	218.236,54	0,00	0,00	218.236,54	63.861,56	63.059,06	62.673,54	62.673,54	155.177,48
20301	Papel de escritorio y cartón	218.236,54	0,00	0,00	218.236,54	63.861,56	63.059,06	62.673,54	62.673,54	155.177,48
20400	Productos de cuero y caucho	12.840,00	0,00	0,00	12.840,00	0,00	0,00	0,00	0,00	12.840,00
20404	Cubiertas y cámaras de aire	12.840,00	0,00	0,00	12.840,00	0,00	0,00	0,00	0,00	12.840,00
20500	Productos químicos, combustibles y lubricantes	304.703,99	0,00	0,00	304.703,99	30.340,19	27.199,95	26.313,75	26.313,75	277.504,04
20502	Productos farmacéuticos y medicinales	304.703,99	0,00	0,00	304.703,99	30.340,19	27.199,95	26.313,75	26.313,75	277.504,04
20600	Productos de minerales no metálicos	8.239,98	0,00	0,00	8.239,98	825,37	825,37	564,96	564,96	7.414,61
20602	Productos de vidrio	8.239,98	0,00	0,00	8.239,98	825,37	825,37	564,96	564,96	7.414,61
20700	Productos metálicos	93.796,95	0,00	0,00	93.796,95	361,66	361,66	335,98	335,98	93.435,29
20704	Estructuras metálicas acabadas	93.796,95	0,00	0,00	93.796,95	361,66	361,66	335,98	335,98	93.435,29
20800	Minerales	0,00	0,00	0,00	0,00	0,00	0,00	0,00	0,00	0,00
20900	Otros bienes de consumo	544.914,85	0,00	0,00	544.914,85	70.839,22	17.436,82	16.092,53	16.092,53	527.478,03
20901	Elementos de limpieza	544.914,85	0,00	0,00	544.914,85	70.839,22	17.436,82	16.092,53	16.092,53	527.478,03

FRUSS

OR

Fecha de Impresión: 05/12/16 09:47:29

RAMIREZ, CRISTINA

Rubén Alberto BAHNTJE
Presidente
C.P.S.P.T.F.





Provincia de Tierra del Fuego,
Antártida e Islas del Atlántico Sur.
República Argentina.

ADMINISTRACIÓN PROVINCIAL

EJECUCIÓN DE GASTOS POR OBJETO A NIVEL DE PARCIAL

Organismo: I.P.A.U.S.S. (Previsional)


Mes: 5 Año: 2016

COD. GASTO	GASTOS	CRED ORIGINAL	AUMENTOS	DISMINUCIONES	CRED VIGENTE	COMPROMISO	DEVENGADO	MAND A PAGAR	PAGADO	NO EJECUTADO
30000	SERVICIOS NO PERSONALES	11.604.768,84	0,00	0,00	11.604.768,84	2.191.123,09	1.364.194,26	896.435,14	895.061,15	10.240.574,58
30100	Servicios básicos	955.464,27	0,00	0,00	955.464,27	118.553,59	117.570,77	117.570,77	117.570,77	837.893,50
30101	Energía eléctrica	955.464,27	0,00	0,00	955.464,27	118.553,59	117.570,77	117.570,77	117.570,77	837.893,50
30200	Alquileres y derechos	752.734,82	0,00	0,00	752.734,82	104.177,99	82.435,59	69.584,89	69.584,89	670.299,23
30201	Alquileres de edificios y locales	752.734,82	0,00	0,00	752.734,82	104.177,99	82.435,59	69.584,89	69.584,89	670.299,23
30300	Mantenimiento, reparación y limpieza	5.532.878,82	0,00	0,00	5.532.878,82	1.196.365,27	489.625,91	415.391,77	415.391,77	5.043.252,91
30301	Mantenimiento y reparación de edificios y locales	5.532.878,82	0,00	0,00	5.532.878,82	1.196.365,27	489.625,91	415.391,77	415.391,77	5.043.252,91
30400	Servicios técnicos y profesionales	917.858,77	0,00	0,00	917.858,77	94.908,65	46.994,05	31.219,05	31.219,05	870.864,72
30401	Estudios, investigaciones y proyectos de factibilidad	917.858,77	0,00	0,00	917.858,77	94.908,65	46.994,05	31.219,05	31.219,05	870.864,72
30500	Servicios comerciales y financieros	295.337,73	0,00	0,00	295.337,73	48.827,88	27.317,37	24.252,19	24.252,19	268.020,36
30501	Transporte	295.337,73	0,00	0,00	295.337,73	48.827,88	27.317,37	24.252,19	24.252,19	268.020,36
30600	Publicidad y propaganda	77.896,00	0,00	0,00	77.896,00	4.862,08	2.653,60	2.653,60	2.653,60	75.242,40
30700	Pasajes y viáticos	286.561,40	0,00	0,00	286.561,40	33.103,89	33.103,89	33.103,89	31.729,90	253.457,51
30701	Pasajes	286.561,40	0,00	0,00	286.561,40	33.103,89	33.103,89	33.103,89	31.729,90	253.457,51
30800	Impuestos, derechos y tasas	2.238.973,32	0,00	0,00	2.238.973,32	565.851,80	542.351,80	180.517,70	180.517,70	1.696.621,52
30802	Impuestos directos	2.238.973,32	0,00	0,00	2.238.973,32	565.851,80	542.351,80	180.517,70	180.517,70	1.696.621,52
30900	Otros Servicios	547.063,71	0,00	0,00	547.063,71	24.471,94	22.141,28	22.141,28	22.141,28	524.922,43
30901	Servicios de ceremonial	547.063,71	0,00	0,00	547.063,71	24.471,94	22.141,28	22.141,28	22.141,28	524.922,43
40000	BIENES DE USO	3.467.952,10	0,00	0,00	3.467.952,10	2.141.694,68	651.414,73	638.266,77	638.266,77	2.816.537,37
40100	Bienes Preexistentes	0,00	0,00	0,00	0,00	0,00	0,00	0,00	0,00	0,00
40200	Construcciones	0,00	0,00	0,00	0,00	0,00	0,00	0,00	0,00	0,00
40300	Maquinaria y equipo	634.806,10	0,00	0,00	634.806,10	69.043,69	27.142,49	13.994,53	13.994,53	607.663,61
40302	Equipo de transporte, traccion y elevación	634.806,10	0,00	0,00	634.806,10	69.043,69	27.142,49	13.994,53	13.994,53	607.663,61
40500	Libros, revistas y otros elementos coleccionables	8.346,00	0,00	0,00	8.346,00	0,00	0,00	0,00	0,00	8.346,00
40800	Activos intangibles	2.824.800,00	0,00	0,00	2.824.800,00	2.072.650,99	624.272,24	624.272,24	624.272,24	2.200.527,76
40801	Programas de computación	2.824.800,00	0,00	0,00	2.824.800,00	2.072.650,99	624.272,24	624.272,24	624.272,24	2.200.527,76
50000	TRANSFERENCIAS	3.162.945.488,13	0,00	0,00	3.162.945.488,13	978.285.160,61	978.285.160,61	778.626.107,16	776.257.539,06	2.184.660.327,52
50100	Transferencias al Sector Privado p/ financiar Gastos Corrientes	3.162.434.775,57	0,00	0,00	3.162.434.775,57	978.285.160,61	978.285.160,61	778.626.107,16	776.257.539,06	2.184.149.614,96
50101	Jubilaciones	2.907.918.230,57	0,00	0,00	2.907.918.230,57	896.988.692,73	896.988.692,73	713.106.608,50	710.738.040,40	2.010.929.537,84
50102	Pensiones	254.516.545,00	0,00	0,00	254.516.545,00	81.296.467,88	81.296.467,88	65.519.498,66	65.519.498,66	173.220.077,12
50700	Trasferencias a Inst. Prov y Munic. para financiar Gastos Corrientes	510.712,56	0,00	0,00	510.712,56	0,00	0,00	0,00	0,00	510.712,56

PAUSA

WR

Ruben Alberto BAHNTE
Presidente
C.P.S.P.T.F.





Provincia de Tierra del Fuego,
Antártida e Islas del Atlántico Sur.
República Argentina.

ADMINISTRACIÓN PROVINCIAL


EJECUCIÓN DE GASTOS POR OBJETO A NIVEL DE PARCIAL

Organismo: I.P.A.U.S.S. (Previsional)

Mes: 5 Año: 2016

COD. GASTO	GASTOS	CRED ORIGINAL	AUMENTOS	DISMINUCIONES	CRED VIGENTE	COMPROMISO	DEVENGADO	MAND A PAGAR	PAGADO	NO EJECUTADO
50706	Transf. a gobiernos municipales	510.712,56	0,00	0,00	510.712,56	0,00	0,00	0,00	0,00	510.712,56
60000	ACTIVOS FINANCIEROS	83.331.679,84	0,00	0,00	83.331.679,84	30.000,00	0,00	0,00	0,00	83.331.679,84
60100	Aportes de capital	0,00	0,00	0,00	0,00	0,00	0,00	0,00	0,00	0,00
60200	Prestamos a corto plazo	83.331.679,84	0,00	0,00	83.331.679,84	30.000,00	0,00	0,00	0,00	83.331.679,84
60201	Prestamos a corto plazo al sector privado	83.331.679,84	0,00	0,00	83.331.679,84	30.000,00	0,00	0,00	0,00	83.331.679,84
60300	Préstamos a largo plazo	0,00	0,00	0,00	0,00	0,00	0,00	0,00	0,00	0,00
60400	Titulos y valores	0,00	0,00	0,00	0,00	0,00	0,00	0,00	0,00	0,00
60500	Inremento de disponibilidades	0,00	0,00	0,00	0,00	0,00	0,00	0,00	0,00	0,00
60600	Incremento de cuentas a cobrar	0,00	0,00	0,00	0,00	0,00	0,00	0,00	0,00	0,00
60700	Incremento de documentos a cobrar	0,00	0,00	0,00	0,00	0,00	0,00	0,00	0,00	0,00
60800	Incremento de acivos diferidos y adelantos a proveedores y contratista	0,00	0,00	0,00	0,00	0,00	0,00	0,00	0,00	0,00
70000	SERVICIO DE LA DEUDA Y DISMINUCIÓN DE OTROS PASIVOS	0,00	0,00	0,00	0,00	0,00	0,00	0,00	0,00	0,00
80000	OTROS GASTOS	0,00	0,00	0,00	0,00	0,00	0,00	0,00	0,00	0,00
90000	GASTOS FIGURATIVOS	0,00	0,00	0,00	0,00	0,00	0,00	0,00	0,00	0,00
990000	TOTAL DE GASTOS	3.323.031.213,24	0,00	0,00	3.323.031.213,24	996.160.039,80	993.755.485,88	793.610.001,75	791.240.059,66	2.329.275.727,36

PAISS
CUR


Rubén Alberto BAHNTJE
Presidente
C.P.S.P.T.F.



Provincia de Tierra del Fuego,
Antártida e Islas del Atlántico Sur.
República Argentina.

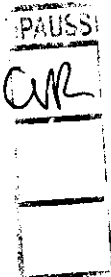
ADMINISTRACIÓN PROVINCIAL
EVOLUCIÓN DE LA DEUDA PÚBLICA

MES 5 DE 2016

UNIDAD ORGANIZATIVA: I.P.A.U.S.S. (Previsional)

ETAPA: Ninguno

CÓDIGO	CONCEPTO	STOCK al Inicio Ejercicio	INCREMENTOS			DISMINUCIONES			STOCK a Fin de Mes
			PRESUPUEST	NO PRESUPUEST	TOTAL	PRESUPUEST	NO PRESUPUEST	TOTAL	
1000000000	GOBIERNO NACIONAL	0,00	0,00	0,00	0,00	0,00	0,00	0,00	0,00
2000000000	PRESTAMOS DEL SECTOR	0,00	0,00	0,00	0,00	0,00	0,00	0,00	0,00
3000000000	PRESTAMOS DEL SECTOR	0,00	0,00	0,00	0,00	0,00	0,00	0,00	0,00
4000000000	TÍTULOS PÚBLICOS	0,00	0,00	0,00	0,00	0,00	0,00	0,00	0,00
5000000000	OTROS PASIVOS	282.477.313,4	202.515.426,2	-1.010.948,80	201.504.477	0,00	277.724.916,73	277.724.916,73	206.256.874,18
5010000000	DEUDA CONSOLIDADA	0,00	0,00	0,00	0,00	0,00	0,00	0,00	0,00
5020000000	DEUDA FLOTANTE	282.477.313,4	202.515.426,2	-1.010.948,80	201.504.477	0,00	277.724.916,73	277.724.916,73	206.256.874,18
5020100000	Personal	3.429.596,19	0,00	-18.962,10	-18.962,10	0,00	3.064.314,51	3.064.314,51	346.319,58
5020200000	Bienes de Consumo	19.648,93	5.523,61	165.559,51	171.083,12	0,00	186.077,28	186.077,28	4.654,77
5020300000	Servicios no Personales	204.085,95	469.133,11	0,00	469.133,11	0,00	163.901,09	163.901,09	509.317,97
5020400000	Bienes de Uso	208.419,19	13.147,97	4.676,66	17.824,63	0,00	213.095,85	213.095,85	13.147,97
5020401000	Construcciones	208.419,19	13.147,97	4.676,66	17.824,63	0,00	213.095,85	213.095,85	13.147,97
5020409000	Otros Bs de Uso	0,00	0,00	0,00	0,00	0,00	0,00	0,00	0,00
5020500000	Transferencias	277.510.896,6	202.027.621,6	-1.162.222,87	200.865.398	0,00	272.997.528,00	272.997.528,00	205.378.767,37
5020600000	Otros Gastos	1.104.666,52	0,00	0,00	0,00	0,00	1.100.000,00	1.100.000,00	4.666,52
5020700000	Gastos Figurativos	0,00	0,00	0,00	0,00	0,00	0,00	0,00	0,00
5030000000	OTRAS DEUDAS	0,00	0,00	0,00	0,00	0,00	0,00	0,00	0,00
6000000000	AVALES Y GARANTÍAS	0,00	0,00	0,00	0,00	0,00	0,00	0,00	0,00
8000000000	TOTAL	282.477.313,4	202.515.426,2	-1.010.948,80	201.504.477	0,00	277.724.916,73	277.724.916,73	206.256.874,18




Ruben Alberto BAHNTJE
Presidente
C.P.S.P.T.F.



Provincia de Tierra del Fuego,
Antártida e Islas del Atlántico Sur

PROVINCIA DE TIERRA DEL FUEGO

CUENTAS BANCARIAS


MES 5 DE 2016

PLANILLA EN ETAPA: Ninguno

UNIDAD ORGANIZATIVA: 131 I.P.A.U.S.S. (Previsional)

Nº Cuenta	Tipo de Cuenta	Moneda	Banco	Saldo Libro Banco	Saldo Extracto	Firmantes	Instrumento Legal	Fondo Tipo
0002	Plazo Fijo	Peso	Bco. Nación	0,00	0,00			Recursos de Afectación
0010	Cuenta Especial	Peso	Bco. Nación	0,00	0,00			Recursos de Afectación
10711045/4	Cuenta Corriente	Peso	Bco. Tierra del Fuego	409.286,39	388.886,39			Fondos Permanentes
10711046/1	Cuenta Corriente	Peso	Bco. Tierra del Fuego	14.639,92	14.639,92			Fondos Permanentes
10711064/5	Cuenta Corriente	Peso	Bco. Tierra del Fuego	684.969,98	704.103,68			Fondos Permanentes
10711066/9	Cuenta Corriente	Peso	Bco. Tierra del Fuego	38.459,60	38.459,60			Recursos de Afectación
1710465/4	Cuenta Corriente	Peso	Bco. Tierra del Fuego	0,00	0,00			Recursos de Afectación
1710466/1	Cuenta Corriente	Peso	Bco. Tierra del Fuego	77.138,43	86.755,92			Fondos Permanentes
1710469/2	Cuenta Corriente	Peso	Bco. Tierra del Fuego	5.557.458,62	5.557.458,62			Recursos de Afectación
1710470/8	Cuenta Corriente	Peso	Bco. Tierra del Fuego	100.513.033,34	100.512.015,08			Libre disponibilidad
1710471/5	Cuenta Corriente	Peso	Bco. Tierra del Fuego	627.271,01	627.271,01			Recursos de Afectación
1710485/2	Cuenta Corriente	Peso	Bco. Tierra del Fuego	1.890.504,64	1.890.504,64			Fondos Permanentes
1710597/8	Cuenta Corriente	Peso	Bco. Tierra del Fuego	20.349.365,65	20.347.870,65			Libre disponibilidad
1710598/5	Cuenta Corriente	Peso	Bco. Tierra del Fuego	68.816.602,19	68.816.588,19			Libre disponibilidad
1710700/4	Cuenta Corriente	Peso	Bco. Tierra del Fuego	796.210,39	795.700,09			Fondos Permanentes
1710728/8	Cuenta Corriente	Peso	Bco. Tierra del Fuego	11.808,91	11.808,91			Libre disponibilidad
21200000256901	Cuenta Corriente	Peso	Bco. Tierra del Fuego	442.000,00	442.000,00			Recursos de Afectación
21200000256910	Cuenta Corriente	Peso	Bco. Tierra del Fuego	10.276.487,05	10.276.487,05			Recursos de Afectación
21200000256938	Cuenta Corriente	Peso	Bco. Tierra del Fuego	41.593,63	41.593,63			Recursos de Afectación
213011974/6	Cuenta Corriente	Peso	Bco. Nación	30.159,09	35.343,70			Fondos Permanentes
3710123/1	Cuenta Corriente	Peso	Bco. Tierra del Fuego	63.779,60	69.567,60			Fondos Permanentes
3710125/5	Cuenta Corriente	Peso	Bco. Tierra del Fuego	238.737,77	239.183,72			Fondos Permanentes
3710176/7	Cuenta Corriente	Peso	Bco. Tierra del Fuego	36.484,40	42.154,40			Fondos Permanentes
53500117/8	Cuenta Corriente	Peso	Bco. Nación	5.590.688,61	5.581.677,61			Libre disponibilidad
535118249/2	Cuenta Corriente	Peso	Bco. Nación	339.611,99	0,00			Recursos de Afectación

CR



Presidente
C.P.S.P.T.R.



Provincia de Tierra del Fuego,
Antártida e Islas del Atlántico Sur

PROVINCIA DE TIERRA DEL FUEGO

CUENTAS BANCARIAS

MES 5 DE 2016

PLANILLA EN ETAPA: Ninguno

UNIDAD ORGANIZATIVA: 131 I.P.A.U.S.S. (Previsional)

	Moneda	Saldo Libro Banco	Saldo Extracto
Bco. Nación	Peso	5.960.459,69	5.617.021,31
	Dólar	0,00	0,00

	Moneda	Saldo Libro Banco	Saldo Extracto
Bco. Tierra del Fuego	Peso	210.885.831,52	210.903.049,10
	Dólar	0,00	0,00

	Moneda	Saldo Libro Banco	Saldo Extracto
Cuenta Corriente	Peso	216.846.291,21	216.520.070,41
	Dólar	0,00	0,00

	Moneda	Saldo Libro Banco	Saldo Extracto
Cuenta Especial	Peso	0,00	0,00
	Dólar	0,00	0,00

	Moneda	Saldo Libro Banco	Saldo Extracto
Plazo Fijo	Peso	0,00	0,00
	Dólar	0,00	0,00


	Peso	216.846.291,21	216.520.070,41
	Dólar	0,00	0,00

OBSERVACIONES

Número: 1 Usuario: CRISTINA Fecha: 06/12/16 08:37


Se incluye sistema previsional y asistencial.

CR


Rubén Alberto BARNITJE
Presidente
C.P.S.P.T.F.

Fecha de Impresión: 22/12/16 12:12:39

RAMIREZ, CRISTINA





Provincia de Tierra del Fuego,
Antártida e Islas del Atlántico Sur
República Argentina

PROVINCIA DE TIERRA DEL FUEGO

NOMINA DE PERSONAL

ORGANISMO: I.P.A.U.S.S. (Previsional)
ETAPA: Ninguno
MES 5 DE 2016

En Pesos


COD	ESCALAFONES	APORTES PATRONALES (a)	REMUNERACIONES (b)	ADICIONALES (c)	SUB TOTAL (a+b+c)(d)	ASIGNACIONES FAMILIARES (e)	TOTAL (f=d+e)	APORTES PERSONALES (g)	SUELDO LÍQUIDO (f-a-g)
10	Autoridades Superiores	94.306,03	410.026,23	0,00	504.332,26	0,00	504.332,26	65.604,20	344.422,03
11	Otros - Escalafones Propios	557.056,16	2.418.274,98	3.597,49	2.978.928,63	39.488,82	3.018.417,45	387.508,44	2.073.852,8
12	SUBTOTAL I	651.362,19	2.828.301,21	3.597,49	3.483.260,89	39.488,82	3.522.749,71	453.112,64	2.418.274,8
17	SUBTOTAL (sin S.A.C.)	651.362,19	2.828.301,21	3.597,49	3.483.260,89	39.488,82	3.522.749,71	453.112,64	2.418.274,8
18	SAC - Autoridades Superior	0,00	0,00	0,00	0,00	0,00	0,00	0,00	0,00
19	SAC - Resto	12,72	55,30	73.169,92	73.237,94	0,00	73.237,94	0,00	73.225,22
20	SUBTOTAL (incluido el SAC	651.374,91	2.828.356,51	76.767,41	3.556.498,83	39.488,82	3.595.987,65	453.112,64	2.491.500,1
22	Retroactivos	0,00	0,00	0,00	0,00	0,00	0,00	0,00	0,00
23	Retroactivo - Autoridades S	0,00	0,00	0,00	0,00	0,00	0,00	0,00	0,00
30	TOTAL	651.374,91	2.828.356,51	76.767,41	3.556.498,83	39.488,82	3.595.987,65	453.112,64	2.491.500,1

OBSERVACIONES

Número: 2 Usuario: CRISTINA Fecha: 20/12/16 09:50

Número de personas - Autoridades superiores: 8, Número de personas - resto de categorías: 65




Rubén Alberto BAHNTJE
Presidente
C.P.S.P.T.F.



Provincia de Tierra del Fuego, Antártida e Islas del Atlántico Sur
República Argentina


PROVINCIA DE TIERRA DEL FUEGO
ADMINISTRACION PROVINCIAL

COMPOSICION DEL GASTO POR FINALIDAD-FUNCION Y CARACTER ECONOMICO

ORGANISMO: I.P.A.U.S.S. (Previsional)
ETAPA: Devengado
MES 5 DE 2016
TRIMESTRE 2

En Pesos

CODIGO	CONCEPTO	TOTAL GENERAL (a)+(b)+(c)	GASTOS CORRIENTES								GASTOS DE CAPITAL						APLICACIONES FINANCIERAS							
			GASTOS DE CONSUMO				RENTAS DE LA PROPIEDAD	PRESTAC. SEG. SOCIAL	TRANSFERENCIAS	OTROS	TOTAL (b)	BIENES DE USO				TRANSFERENCIAS	INVERSIÓN FINANCIERA	TOTAL (c)	ACTIVOS FINANCIEROS	SERVICIOS DE LA DEUDA				
			TOTAL (a)	GASTOS EN PERSONAL	BIENES DE CONSUMO	SERVICIOS NO PERSONALES						CONSTRUCIONES	BIENES PRE-EXISTENTES	MAQUINARIA Y EQUIPOS	OTROS									
10000000	ADMINISTRACION GUBERNAMENTAL	0,00	0,00	0,00	0,00	0,00	0,00	0,00	0,00	0,00	0,00	0,00	0,00	0,00	0,00	0,00	0,00	0,00	0,00	0,00	0,00	0,00	0,00	
20000000	SERVICIOS DE SEGURIDAD	0,00	0,00	0,00	0,00	0,00	0,00	0,00	0,00	0,00	0,00	0,00	0,00	0,00	0,00	0,00	0,00	0,00	0,00	0,00	0,00	0,00	0,00	0,00
30000000	SERVICIOS SOCIALES	1.271.480.402,75	993.104.071,21	13.337.679,36	117.036,96	1.364.194,28	0,00	978.285.160,61	0,00	0,00	651.414,74	0,00	624.272,24	27.142,50	0,00	0,00	0,00	0,00	0,00	277.724.916,80	0,00	0,00	277.724.916,80	0,00
303000000	Seguridad Social	1.271.480.402,75	993.104.071,21	13.337.679,36	117.036,96	1.364.194,28	0,00	978.285.160,61	0,00	0,00	651.414,74	0,00	624.272,24	27.142,50	0,00	0,00	0,00	0,00	0,00	277.724.916,80	0,00	0,00	277.724.916,80	0,00
40000000	SERVICIOS ECONOMICOS	0,00	0,00	0,00	0,00	0,00	0,00	0,00	0,00	0,00	0,00	0,00	0,00	0,00	0,00	0,00	0,00	0,00	0,00	0,00	0,00	0,00	0,00	0,00
50000000	DEUDA PUBLICA	0,00	0,00	0,00	0,00	0,00	0,00	0,00	0,00	0,00	0,00	0,00	0,00	0,00	0,00	0,00	0,00	0,00	0,00	0,00	0,00	0,00	0,00	0,00
60000000	TOTAL	1.271.480.402,75	993.104.071,21	13.337.679,36	117.036,96	1.364.194,28	0,00	978.285.160,61	0,00	0,00	651.414,74	0,00	624.272,24	27.142,50	0,00	0,00	0,00	0,00	0,00	277.724.916,80	0,00	0,00	277.724.916,80	0,00


Ruben Alberto BAHNTJE
Presidente
C.P.S.P.T.F.





Provincia de Tierra del Fuego, Antártida e Islas del Atlántico Sur
República Argentina


PROVINCIA DE TIERRA DEL FUEGO
ADMINISTRACION PROVINCIAL

COMPOSICION DEL GASTO POR FINALIDAD-FUNCION Y CARACTER ECONOMICO

ORGANISMO: I.P.A.U.S.S. (Previsional)
ETAPA: Pagado
MES 5 DE 2016
TRIMESTRE 2

En Pesos

CODIGO	CONCEPTO	TOTAL GENERAL (a)+(b)+(c)	GASTOS CORRIENTES							GASTOS DE CAPITAL						APLICACIONES FINANCIERAS				
			GASTOS DE CONSUMO				RENTAS DE LA PROPIEDAD	PRESTAC. SEG. SOCIAL	TRANSFERENCIAS	OTROS	TOTAL (b)	BIENES DE USO				TRANSFERENCIAS	INVERSIÓN FCIERA	TOTAL (c)	ACTIVOS FINANCIEROS	SERVICIOS DE LA DEUDA
			TOTAL (a)	GASTOS EN PERSONAL	BIENES DE CONSUMO	SERVICIOS NO PERSONALES						CONSTRUCIONES	BIENES PRE-EXISTENTES	MAQUINARIA Y EQUIPOS	OTROS					
10000000	ADMINISTRACION GUBERNAMENTAL	0,00	0,00	0,00	0,00	0,00	0,00	0,00	0,00	0,00	0,00	0,00	0,00	0,00	0,00	0,00	0,00	0,00	0,00	0,00
20000000	SERVICIOS DE SEGURIDAD	0,00	0,00	0,00	0,00	0,00	0,00	0,00	0,00	0,00	0,00	0,00	0,00	0,00	0,00	0,00	0,00	0,00	0,00	0,00
30000000	SERVICIOS SOCIALES	1.068.964.976,51	790.601.792,94	13.337.679,36	111.513,35	895.061,17	0,00	776.257.539,06	0,00	0,00	638.266,77	0,00	0,00	13.994,53	624.272,24	0,00	0,00	277.724.916,80	0,00	277.724.916,80
303000000	Seguridad Social	1.068.964.976,51	790.601.792,94	13.337.679,36	111.513,35	895.061,17	0,00	776.257.539,06	0,00	0,00	638.266,77	0,00	0,00	13.994,53	624.272,24	0,00	0,00	277.724.916,80	0,00	277.724.916,80
400000000	SERVICIOS ECONOMICOS	0,00	0,00	0,00	0,00	0,00	0,00	0,00	0,00	0,00	0,00	0,00	0,00	0,00	0,00	0,00	0,00	0,00	0,00	0,00
500000000	DEUDA PUBLICA	0,00	0,00	0,00	0,00	0,00	0,00	0,00	0,00	0,00	0,00	0,00	0,00	0,00	0,00	0,00	0,00	0,00	0,00	0,00
600000000	TOTAL	1.068.964.976,51	790.601.792,94	13.337.679,36	111.513,35	895.061,17	0,00	776.257.539,06	0,00	0,00	638.266,77	0,00	0,00	13.994,53	624.272,24	0,00	0,00	277.724.916,80	0,00	277.724.916,80

CVR 
Rubén Alberto BAHNTJE
Presidente
C.P.S.P.T.F.





Provincia de Tierra del Fuego,
Antártida e Islas del Atlántico Sur.
República Argentina.

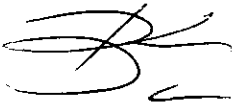
PLANTA OCUPADA DE PERSONAL
Organismo: 131 I.P.A.U.S.S. (Previsional)

Valores Expresados en Pesos

Mes: 5

Año: 2016

CÓDIGO	DESCRIPCIÓN	S/ LEY PRESUP. APROBADA		S/ MODIFIC. PRESUP.		S/ EJECUCIÓN PRESUPUESTARIA					
		CARGOS APROBADOS	CRÉDITO APROBADO	AUM/DISM	VIGENTE	CANTIDAD DE CARGOS			VACANTE	COSTO SALARIAL	
						CANTIDAD OCUPADA				PERMANENTE	TEMPORARIA
			PERMANENTE	TEMPORARIA	TOTAL						
1000000000	ENCUADRAMIENTO GENERAL	293	261.159.645,51	6	299	253	20	273	26	65.876.786,70	2.176.521,86
1010000000	AUTORIDADES SUPERIORES	8	8.709.805,32	0	8	8	0	8	0	2.661.528,32	0,00
1010300000	Director	7	7.374.207,10	0	7	7	0	7	0	2.126.752,29	0,00
1010400000	Presidente	1	1.335.598,22	0	1	1	0	1	0	534.776,03	0,00
1020000000	PERSONAL DE GABINETE	27	26.086.341,65	1	28	23	0	23	5	6.024.199,25	0,00
1020100000	Administrador General	1	876.539,23	0	1	1	0	1	0	336.945,27	0,00
1020200000	Sub-Administrador General	1	1.035.998,62	0	1	1	0	1	0	335.736,57	0,00
1020300000	Administrador Asistencial	1	1.047.090,51	0	1	0	0	0	1	133.993,77	0,00
1020400000	Administrador Previsional	1	1.187.944,52	0	1	0	0	0	1	255.209,21	0,00
1020500000	Contador General	1	1.184.096,71	0	1	1	0	1	0	379.657,18	0,00
1020600000	Auditor Interno	1	1.297.706,59	1	2	2	0	2	0	173.414,38	0,00
1020700000	Delegado Buenos Aires	1	1.179.663,38	0	1	1	0	1	0	167.700,99	0,00
1020800000	Delegado Rio Grande	1	1.179.663,38	0	1	1	0	1	0	187.324,53	0,00
1020900000	Secretario Privado	12	9.687.128,04	0	12	10	0	10	2	2.187.071,74	0,00
1021200000	Coordinador	7	7.410.510,67	0	7	6	0	6	1	1.867.145,61	0,00
1030000000	PERSONAL DIRECTIVO	0	0,00	0	0	0	0	0	0	0,00	0,00
1040000000	PERSONAL SUPERIOR	0	0,00	0	0	0	0	0	0	0,00	0,00
1050000000	PERSONAL ADMINISTRATIVO Y TECNICO	253	226.363.498,54	5	258	217	20	237	21	56.105.877,50	2.176.521,86
1050100000	Categoría 24	7	8.537.613,85	0	7	6	0	6	1	1.297.570,23	0,00
1050200000	Categoría 23	8	12.066.225,76	1	9	9	0	9	0	2.686.455,31	0,00
1050300000	Categoría 22	25	41.467.091,01	1	26	26	0	26	0	8.097.349,50	0,00
1050400000	Categoría 21	79	70.052.512,51	0	79	48	14	62	17	15.966.676,33	1.652.802,26
1050500000	Categoría 20	4	4.752.706,36	0	4	3	0	3	1	862.525,33	0,00
1050600000	Categoría 19	9	11.866.932,85	1	10	9	1	10	0	2.587.606,37	173.169,56
1050700000	Categoría 18	4	3.315.491,32	0	4	4	0	4	0	998.113,12	0,00
1050800000	Categoría 17	5	3.281.559,24	0	5	5	0	5	0	777.780,41	0,00
1050900000	Categoría 16	13	10.528.114,76	0	13	11	0	11	2	2.974.370,90	0,00
1051000000	Categoría 15	5	4.271.422,67	0	5	5	0	5	0	1.222.808,40	0,00
1051100000	Categoría 14	6	5.624.879,09	0	6	6	0	6	0	1.396.396,41	0,00
1051200000	Categoría 13	2	1.390.693,56	0	2	2	0	2	0	461.337,73	0,00
1051300000	Categoría 12	1	927.438,13	0	1	1	0	1	0	270.360,59	0,00
1051500000	Categoría 10	85	48.280.817,43	2	87	82	5	87	0	16.506.326,87	350.550,04
1060000000	PERSONAL DE OBRAS, MAESTRANZA Y SERVICIOS	5	0,00	0	5	5	0	5	0	1.085.181,63	0,00
1060200000	Categoría 18	0	0,00	0	0	0	0	0	0	0,00	0,00
1060600000	Categoría 14	2	0,00	0	2	2	0	2	0	441.195,00	0,00
1060700000	Categoría 13	3	0,00	0	3	3	0	3	0	643.986,63	0,00
2000000000	ENCUADRAMIENTO PARTICULAR	0	0,00	0	0	0	0	0	0	0,00	0,00
2060100000	PERSONAL DIRECTIVO	0	0,00	0	0	0	0	0	0	0,00	0,00
2060200000	PERSONAL SUPERIOR	0	0,00	0	0	0	0	0	0	0,00	0,00
2060300000	PERSONAL ADMINISTRATIVO Y TECNICO	0	0,00	0	0	0	0	0	0	0,00	0,00
3000000000	TOTAL	293	261.159.645,51	6	299	253	20	273	26	65.876.786,70	2.176.521,86


Rubén Alberto BAHNTJE
Presidente
C.P.S.P.T.F.R.

OBSERVACIONES

Número: 1 Usuario: FFAVALE Fecha: 05/12/16 15:54

UEF: la planilla incluye Sistema Previsional y Asistencial





Provincia de Tierra del Fuego,
Antártida e Islas del Atlántico Sur
República Argentina

PROVINCIA DE TIERRA DEL FUEGO


ADMINISTRACION PROVINCIAL
SITUACION DEL TESORO


MES 5 DE 2016

UNIDAD ORGANIZATIVA: I.P.A.U.S.S. (Previsional)

En Pesos

CÓDIGO	CONCEPTO	IMPORTE
1000000000	VALORES ACTIVOS	4.100.422.720,73
1020000000	Bancos	127.755.258,54
1020100000	Libre Disponibilidad	116.622.040,75
1020200000	Afectación Específica	11.133.217,79
1030000000	Inversiones Financieras	445.306,90
1030100000	Títulos y Valores	445.306,90
1030200000	Plazos Fijos	0,00
1040000000	Créditos	3.972.222.155,29
1040100000	Tesorería General de la Provincia	3.972.222.155,29
1040102000	Ejercicios Anteriores	3.972.222.155,29
1040700000	Otros Créditos	0,00
1040701000	Al Sector Público	0,00
1040701010	Administración Central	0,00
10407010101	Min. de Planificación Federal Inv Pca y Serv	0,00
2000000000	VALORES PASIVOS	206.253.059,20
2010000000	Personal	346.319,58
2010100000	Remuneraciones a Pagar	346.319,58
2010200000	Aportes y Cont. para Previsión Social	0,00
2010300000	Aportes y Cont. para Obra Social	0,00
2020000000	Proveedores	513.972,74
2040000000	Beneficiarios de la Seg. Social	205.378.767,32
2040100000	Jubilaciones	205.378.767,32
2070000000	Instituto Prov. Seguridad Social	0,00
2120000000	Obligaciones de Ejercicios Anteriores	9.333,04
2140000000	Otros	4.666,52
3000000000	DIFERENCIA (1-2)	3.894.169.661,53




Rubén Alberto BAHNTJE
Presidente
C.P.S.P.T.F.



Provincia de Tierra del Fuego,
Antártida e Islas del Atlántico Sur.
República Argentina.

PROVINCIA DE TIERRA DEL FUEGO

ADMINISTRACIÓN PROVINCIAL

CARACTERÍSTICAS DE LOS AVALES Y/O GARANTÍAS OTORGADOS

Organismo: I.P.A.U.S.S. (Previsional)

Mes: 5

Año: 2016

BENEFICIARIOS	MARCO LEGAL	PROYECTO	PROGRAMA	MONTO DEL CONTRATO	MONEDA	GARANTÍA DE CONTRAPARTE	SALDO ADEUDADO	CONDICIONES FINANCIERAS			CANTIDAD DE CUOTAS	PERIODICIDAD
								PLAZO	GRACIA	TASA		
Detallar (informar al				0,00	Peso	0,00	0,00			0,00	0	
Detallar (informar al				0,00	Peso	0,00	0,00			0,00	0	
Detallar (informar al				0,00	Peso	0,00	0,00			0,00	0	
Detallar (informar al				0,00	Peso	0,00	0,00			0,00	0	
Detallar (informar al				0,00	Peso	0,00	0,00			0,00	0	

OBSERVACIONES


Número: 3 Usuario: SGARTNER Fecha: 14/12/15 16:14

No se entregan Avales ni Garantías

Ruben Alberto BARRILE
Presidente
C.P.S.P.F.

Fecha de Impresión: 05/12/16 09:49:03

RAMIREZ, CRISTINA



PLANILLA EN ETAPA: Ninguno

UNIDAD ORGANIZATIVA: 131 I.P.A.U.S.S. (Previsional)

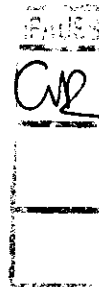
Código	Fuente Financiamiento - Denominación de la Obra	Código Obra	Código BAPIN	Fecha Inicio	Fecha Fin	Clase	Avance Físico (%)	Ubicación Geográfica	Costo Total	Ejecución Acumulada	Estimación a Cierre de Ejercicio
100000000	Fuentes Internas						0,00		0,00	0,00	0,00
101000000	Tesoro Provincial						0,00		0,00	0,00	0,00
102000000	Recursos Propios						0,00		0,00	0,00	0,00
103000000	Recursos con Afectación Específica						0,00		0,00	0,00	0,00
104000000	Transferencias Internas						0,00		0,00	0,00	0,00
200000000	Fuente Externas						0,00		0,00	0,00	0,00
201000000	Transferencias Externas						0,00		0,00	0,00	0,00
202000000	Crédito Externo						0,00		0,00	0,00	0,00
TOTALES:									0,00	0,00	0,00

OBSERVACIONES

Número: 2 Usuario: SGARTNER Fecha: 14/12/15 16:15

Este Organismo no tiene obras en ejecucion

Fecha de Impresión: 05/12/16 09:49:13 RAMIREZ, CRISTINA



Rubén Alberto BAHNTJE
Presidente
C.P.S.P.T.F.





PROVINCIA DE TIERRA DEL FUEGO

ESQUEMA AHORRO - INVERSION - FINANCIAMIENTO

Provincia de Tierra del Fuego,
Antártida e Islas del Atlántico Sur
República Argentina

ORGANISMO: I.P.A.U.S.S (parte asistencial)
ETAPA: Devengado
MES 5 DE 2016
TRIMESTRE 2

En Pesos

COD	CONCEPTO	IMPORTE
10000000	I. INGRESOS CORRIENTES	379.664.692,90
10100000	TRIBUTARIOS	0,00
10104000	CONTRIBUCIONES A LA SEGURIDAD SOCIAL	374.162.417,27
101040100	Aportes y Retenciones que perciben Org. de Prev. y Asist. Soc.	374.162.417,27
10200000	NO TRIBUTARIOS	123.733,46
10202000	Otros No Tributarios	123.733,46
10300000	VENTA DE BS. Y SERV. DE LA ADMIN. PUBLICA	5.378.542,17
10312000	Farmacia del Ipauss	5.378.542,17
10400000	RENTAS DE LA PROPIEDAD	0,00
10500000	TRANSFERENCIAS CORRIENTES	0,00
20000000	II. GASTOS CORRIENTES	277.986.043,88
20100000	GASTOS DE CONSUMO	266.025.232,14
20101000	Personal	43.379.348,31
20102000	Bienes de Consumo	34.599.093,54
20103000	Servicios	188.046.790,29
20200000	RENTAS DE LA PROPIEDAD	0,00
20300000	PRESTACIONES DE LA SEGURIDAD SOCIAL	0,00
20400000	TRANSFERENCIAS CORRIENTES	11.960.811,74
20401000	Al Sector Privado	11.905.241,74
204010100	Ayudas Sociales a personas	11.905.241,74
20402000	Al Sector Público	55.570,00
204020100	Municipios	0,00
204020400	Otros	55.570,00
30000000	III. RESULTADO ECONOMICO (I-II)	101.678.649,02
40000000	IV. INGRESOS DE CAPITAL	0,00
50000000	V. GASTOS DE CAPITAL	2.841.726,72
50100000	INVERSION REAL DIRECTA	2.841.726,72
50101000	Maquinaria y Equipo	548.838,96
50102000	Construcciones	0,00
50104000	Otros	2.292.887,76
50200000	TRANSFERENCIAS DE CAPITAL	0,00
50300000	INVERSION FINANCIERA	0,00
60000000	VI. INGRESOS TOTALES (I+IV)	379.664.692,90
70000000	VII. GASTOS TOTALES (II+V)	280.827.770,60
80000000	VIII. GASTOS PRIMARIOS (VII-Rentas de la Propiedad)	280.827.770,60
90000000	IX. RESULTADO FINANCIERO PREVIO A EROG. FIGUR.(VI-VII)	98.836.922,30
100000000	X. CONTRIBUCIONES FIGURATIVAS	3.974.038,69
110000000	XI. GASTOS FIGURATIVOS	0,00
110100000	Gastos Figurativos de la Adm. Prov. p/ transacciones corrientes	0,00
1101030000	Contribuciones a Inst. de la Seguridad Social	0,00
120000000	XII. RESULTADO PRIMARIO (VI-VIII)	98.836.922,30
130000000	XIII. RESULTADO FINANCIERO (IX+X-XI)	102.810.960,99
140000000	XIV. FUENTES FINANCIERAS	60.769.174,66
140100000	DISMINUCION DE LA INVERSION FINANCIERA	19.905.000,86

AM

Rubén Alberto BAHNTJE
Presidente
C.P.S.P.T.F.



Provincia de Tierra del Fuego,
Antártida e Islas del Atlántico Sur
República Argentina


PROVINCIA DE TIERRA DEL FUEGO

ESQUEMA AHORRO - INVERSION - FINANCIAMIENTO

ORGANISMO: I.P.A.U.S.S (parte asistencial)
ETAPA: Devengado
MES 5 DE 2016
TRIMESTRE 2

En Pesos

COD	CONCEPTO	IMPORTE
1401010000	Disminución de Disponibilidades	0,00
1401030000	Disminución de Adelantos a Prov. y Cont.	16.350.565,02
1401040000	Disminución de Otros Activos Financieros	3.554.435,84
1402000000	ENDEUDAMIENTO PUBLICO E INCREMENTO DE OTROS PASIVOS	40.864.173,80
1402040000	Incremento de la Deuda Flotante	40.855.105,77
1402050000	Incremento de Otros Pasivos	9.068,03
1500000000	XV. APLICACIONES FINANCIERAS	163.580.135,65
1501000000	INVERSION FINANCIERA	92.143.167,23
1501010000	Incremento de Disponibilidades	64.228.385,57
1501040000	Incremento de Adelantos a Prov. y Cont.	9.506.654,59
1501050000	Incremento de Otros Activos Financieros	18.408.127,07
1502000000	AMORTIZACION DE DEUDA Y DISMINUCION DE OTROS PASIVOS	71.436.968,42
1502040000	Disminucion de la Deuda Flotante	71.436.968,42
1502050000	Disminución de Otros Pasivos	0,00
1600000000	OTROS CONCEPTOS NO INFORMADOS	0,00


Ruben Alberto BAHNTJE
Presidente
C.P.S.P.T.F.

AR



Provincia de Tierra del Fuego,
Antártida e Islas del Atlántico Sur
República Argentina

PROVINCIA DE TIERRA DEL FUEGO

ESQUEMA AHORRO - INVERSION - FINANCIAMIENTO




ORGANISMO: I.P.A.U.S.S (parte asistencial)
ETAPA: Pagado
MES 5 DE 2016
TRIMESTRE 2

En Pesos

COD	CONCEPTO	IMPORTE
10000000	I. INGRESOS CORRIENTES	379.664.692,90
10100000	TRIBUTARIOS	0,00
10104000	CONTRIBUCIONES A LA SEGURIDAD SOCIAL	374.162.417,27
101040100	Aportes y Retenciones que perciben Org. de Prev. y Asist. Soc.	374.162.417,27
10200000	NO TRIBUTARIOS	123.733,46
10202000	Otros No Tributarios	123.733,46
10300000	VENTA DE BS. Y SERV. DE LA ADMIN. PUBLICA	5.378.542,17
10312000	Farmacia del Ipauss	5.378.542,17
10400000	RENTAS DE LA PROPIEDAD	0,00
10500000	TRANSFERENCIAS CORRIENTES	0,00
20000000	II. GASTOS CORRIENTES	241.042.445,76
20100000	GASTOS DE CONSUMO	229.941.625,43
201010000	Personal	43.379.348,31
201020000	Bienes de Consumo	33.202.477,71
201030000	Servicios	153.359.799,41
20200000	RENTAS DE LA PROPIEDAD	0,00
20300000	PRESTACIONES DE LA SEGURIDAD SOCIAL	0,00
20400000	TRANSFERENCIAS CORRIENTES	11.100.820,33
204010000	Al Sector Privado	11.045.250,33
204010100	Ayudas Sociales a personas	11.045.250,33
204020000	Al Sector Público	55.570,00
204020100	Municipios	0,00
204020400	Otros	55.570,00
30000000	III. RESULTADO ECONOMICO (I-II)	138.622.247,14
40000000	IV. INGRESOS DE CAPITAL	0,00
50000000	V. GASTOS DE CAPITAL	2.469.598,23
50100000	INVERSION REAL DIRECTA	2.469.598,23
501010000	Maquinaria y Equipo	176.710,47
501020000	Construcciones	0,00
501040000	Otros	2.292.887,76
50200000	TRANSFERENCIAS DE CAPITAL	0,00
50300000	INVERSION FINANCIERA	0,00
60000000	VI. INGRESOS TOTALES (I+IV)	379.664.692,90
70000000	VII. GASTOS TOTALES (II+V)	243.512.043,99
80000000	VIII. GASTOS PRIMARIOS (VII-Rentas de la Propiedad)	243.512.043,99
90000000	IX. RESULTADO FINANCIERO PREVIO A EROG. FIGUR.(VI-VII)	136.152.648,91
100000000	X. CONTRIBUCIONES FIGURATIVAS	3.974.038,69
110000000	XI. GASTOS FIGURATIVOS	0,00
110100000	Gastos Figurativos de la Adm. Prov. p/ transacciones corrientes	0,00
1101030000	Contribuciones a Inst. de la Seguridad Social	0,00
120000000	XII. RESULTADO PRIMARIO (VI-VIII)	136.152.648,91
130000000	XIII. RESULTADO FINANCIERO (IX+X-XI)	140.126.687,60
140000000	XIV. FUENTES FINANCIERAS	19.914.068,89
140100000	DISMINUCION DE LA INVERSION FINANCIERA	19.905.000,86

Ruben Alberto BAHNTJE
Presidente
C.P.S.P.T.F.





Provincia de Tierra del Fuego,
Antártida e Islas del Atlántico Sur
República Argentina


PROVINCIA DE TIERRA DEL FUEGO

ESQUEMA AHORRO - INVERSION - FINANCIAMIENTO


ORGANISMO: I.P.A.U.S.S (parte asistencial)
ETAPA: Pagado
MES 5 DE 2016
TRIMESTRE 2

En Pesos

COD	CONCEPTO	IMPORTE
1401010000	Disminución de Disponibilidades	0,00
1401030000	Disminución de Adelantos a Prov. y Cont.	16.350.565,02
1401040000	Disminución de Otros Activos Financieros	3.554.435,84
1402000000	ENDEUDAMIENTO PUBLICO E INCREMENTO DE OTROS PASIVOS	9.068,03
1402050000	Incremento de Otros Pasivos	9.068,03
1500000000	XV. APLICACIONES FINANCIERAS	88.603.788,08
1501000000	INVERSION FINANCIERA	88.603.788,08
1501010000	Incremento de Disponibilidades	64.228.385,57
1501040000	Incremento de Adelantos a Prov. y Cont.	9.506.654,59
1501050000	Incremento de Otros Activos Financieros	14.868.747,92
1502000000	AMORTIZACION DE DEUDA Y DISMINUCION DE OTROS PASIVOS	0,00
1502050000	Disminución de Otros Pasivos	0,00
1600000000	OTROS CONCEPTOS NO INFORMADOS	71.436.968,41


Rubén Alberto BAHNTE
Presidente
C.P.S.P.T.F.





Provincia de Tierra del Fuego,
Antártida e Islas del Atlántico Sur
República Argentina

PROVINCIA DE TIERRA DEL FUEGO

ESQUEMA AHORRO - INVERSION - FINANCIAMIENTO

ORGANISMO: I.P.A.U.S.S (parte asistencial)
ETAPA: Pagado de Ejercicios Anteriores
MES 5 DE 2016
TRIMESTRE 2

En Pesos

COD	CONCEPTO	IMPORTE
10000000	I. INGRESOS CORRIENTES	0,00
20000000	II. GASTOS CORRIENTES	64.976.738,23
20100000	GASTOS DE CONSUMO	60.996.161,78
201010000	Personal	11.254.912,16
201020000	Bienes de Consumo	7.664.112,82
201030000	Servicios	42.077.136,80
202000000	RENTAS DE LA PROPIEDAD	0,00
203000000	PRESTACIONES DE LA SEGURIDAD SOCIAL	0,00
204000000	TRANSFERENCIAS CORRIENTES	3.980.576,45
204010000	Al Sector Privado	3.980.576,45
204010800	Otros	3.980.576,45
204020000	Al Sector Público	0,00
300000000	III. RESULTADO ECONOMICO (I-II)	-64.976.738,23
400000000	IV. INGRESOS DE CAPITAL	0,00
500000000	V. GASTOS DE CAPITAL	782.679,15
501000000	INVERSION REAL DIRECTA	782.679,15
501010000	Maquinaria y Equipo	782.679,15
501020000	Construcciones	0,00
502000000	TRANSFERENCIAS DE CAPITAL	0,00
503000000	INVERSION FINANCIERA	0,00
600000000	VI. INGRESOS TOTALES (I+IV)	0,00
700000000	VII. GASTOS TOTALES (II+V)	65.759.417,38
800000000	VIII. GASTOS PRIMARIOS (VII-Rentas de la Propiedad)	65.759.417,38
900000000	IX. RESULTADO FINANCIERO PREVIO A EROG. FIGUR.(VI-VII)	-65.759.417,38
1100000000	XI. GASTOS FIGURATIVOS	0,00
1200000000	XII. RESULTADO PRIMARIO (VI-VIII)	-65.759.417,38
1300000000	XIII. RESULTADO FINANCIERO (IX+X-XI)	-65.759.417,38
1400000000	XIV. FUENTES FINANCIERAS	0,00
1500000000	XV. APLICACIONES FINANCIERAS	5.677.551,03
1501000000	INVERSION FINANCIERA	5.677.551,03
1501050000	Incremento de Otros Activos Financieros	5.677.551,03
1502000000	AMORTIZACION DE DEUDA Y DISMINUCION DE OTROS PASIVOS	0,00
1600000000	OTROS CONCEPTOS NO INFORMADOS	-71.436.968,41

CR

Rubén Alberto BAHNTJE
Presidente
C.P.S.P.T.F.



PROVINCIA DE TIERRA DEL FUEGO


ESQUEMA AHORRO - INVERSION - FINANCIAMIENTO

Provincia de Tierra del Fuego,
Antártida e Islas del Atlántico Sur
República Argentina


ORGANISMO: I.P.A.U.S.S (parte asistencial)
ETAPA: Crédito Vigente
MES 5 DE 2016
TRIMESTRE 2

En Pesos

COD	CONCEPTO	IMPORTE
100000000	I. INGRESOS CORRIENTES	1.147.646.079,94
101000000	TRIBUTARIOS	0,00
101040000	CONTRIBUCIONES A LA SEGURIDAD SOCIAL	1.111.533.744,59
101040100	Aportes y Retenciones que perciben Org. de Prev. y Asist. Soc.	1.111.533.744,59
102000000	NO TRIBUTARIOS	153.840,29
102020000	Otros No Tributarios	153.840,29
103000000	VENTA DE BS. Y SERV. DE LA ADMIN. PUBLICA	35.958.495,06
103120000	Farmacia del Ipauss	35.958.495,06
104000000	RENTAS DE LA PROPIEDAD	0,00
105000000	TRANSFERENCIAS CORRIENTES	0,00
200000000	II. GASTOS CORRIENTES	1.107.107.582,77
201000000	GASTOS DE CONSUMO	1.040.978.648,61
201010000	Personal	221.498.223,13
201020000	Bienes de Consumo	174.590.775,33
201030000	Servicios	644.889.650,15
202000000	RENTAS DE LA PROPIEDAD	0,00
203000000	PRESTACIONES DE LA SEGURIDAD SOCIAL	0,00
204000000	TRANSFERENCIAS CORRIENTES	66.128.934,16
204010000	Al Sector Privado	65.780.175,16
204010100	Ayudas Sociales a personas	65.780.175,16
204020000	Al Sector Público	348.759,00
204020100	Municipios	0,00
204020400	Otros	348.759,00
204030000	Al Sector Externo	0,00
300000000	III. RESULTADO ECONOMICO (I-II)	40.538.497,17
400000000	IV. INGRESOS DE CAPITAL	0,00
500000000	V. GASTOS DE CAPITAL	39.481.671,55
501000000	INVERSION REAL DIRECTA	39.481.671,55
501010000	Maquinaria y Equipo	3.075.817,55
501020000	Construcciones	0,00
501030000	Bienes Preexistentes	26.000.000,00
501040000	Otros	10.405.854,00
502000000	TRANSFERENCIAS DE CAPITAL	0,00
503000000	INVERSION FINANCIERA	0,00
600000000	VI. INGRESOS TOTALES (I+IV)	1.147.646.079,94
700000000	VII. GASTOS TOTALES (II+V)	1.146.589.254,32
800000000	VIII. GASTOS PRIMARIOS (VII-Rentas de la Propiedad)	1.146.589.254,32
900000000	IX. RESULTADO FINANCIERO PREVIO A EROG. FIGUR.(VI-VII)	1.056.825,62
1000000000	X. CONTRIBUCIONES FIGURATIVAS	0,00
1100000000	XI. GASTOS FIGURATIVOS	0,00
1200000000	XII. RESULTADO PRIMARIO (VI-VIII)	1.056.825,62
1300000000	XIII. RESULTADO FINANCIERO (IX+X-XI)	1.056.825,62
1400000000	XIV. FUENTES FINANCIERAS	89.420.448,35
1401000000	DISMINUCION DE LA INVERSION FINANCIERA	89.420.448,35


Rubén Alberto BAHNTJE
Presidente
C.P.S.P.T.F.





Provincia de Tierra del Fuego,
Antártida e Islas del Atlántico Sur
República Argentina

PROVINCIA DE TIERRA DEL FUEGO

ESQUEMA AHORRO - INVERSION - FINANCIAMIENTO

ORGANISMO: I.P.A.U.S.S (parte asistencial)
ETAPA: Crédito Vigente
MES 5 DE 2016
TRIMESTRE 2

En Pesos

COD	CONCEPTO	IMPORTE
1401030000	Disminución de Adelantos a Prov. y Cont.	0,00
1401040000	Disminución de Otros Activos Financieros	89.420.448,35
1402000000	ENDEUDAMIENTO PUBLICO E INCREMENTO DE OTROS PASIVOS	0,00
1500000000	XV. APLICACIONES FINANCIERAS	90.477.273,95
1501000000	INVERSION FINANCIERA	90.477.273,95
1501020000	Incremento de Inversiones Fcras. Temporarias	0,00
1501040000	Incremento de Adelantos a Prov. y Cont.	0,00
1501050000	Incremento de Otros Activos Financieros	90.477.273,95
1502000000	AMORTIZACION DE DEUDA Y DISMINUCION DE OTROS PASIVOS	0,00
1600000000	OTROS CONCEPTOS NO INFORMADOS	0,02

CR

Rubén Alberto BAHNTJE
Presidente
C.P.S.P.T.F.



Provincia de Tierra del Fuego,
Antártida e Islas del Atlántico Sur.
República Argentina.

ADMINISTRACIÓN PROVINCIAL

EJECUCIÓN DE RECURSOS POR RUBRO

Organismo: I.P.A.U.S.S (parte asistencial)

Mes: 5

Año: 2016

COD. RECURSO	RECURSOS	FORMULADO	AUMENTOS	DISMINUCIONES	DEFINITIVO	EJECUTADO	SALDO
10000000	RECURSOS	1.147.646.079,94	0,00	0,00	1.147.646.079,94	98.645.238,48	1.049.000.841,46
10100000	INGRESOS TRIBUTARIOS	0,00	0,00	0,00	0,00	0,00	0,00
10200000	INGRESOS NO TRIBUTARIOS	153.840,29	0,00	0,00	153.840,29	77.510,93	76.329,36
10209000	Otros Ingresos No Tributarios	153.840,29	0,00	0,00	153.840,29	77.510,93	76.329,36
10209090	Otros	153.840,29	0,00	0,00	153.840,29	77.510,93	76.329,36
10209099	Otros No Tributarios	153.840,29	0,00	0,00	153.840,29	77.510,93	76.329,36
10300000	CONTRIBUCIONES	1.111.533.744,59	0,00	0,00	1.111.533.744,59	96.475.929,02	1.015.057.815,57
10302000	Contribuciones a las Obras Soci	1.111.533.744,59	0,00	0,00	1.111.533.744,59	96.475.929,02	1.015.057.815,57
10302010	Aportes Personales	397.880.020,03	0,00	0,00	397.880.020,03	28.107.891,68	369.772.128,35
10302020	Contribuciones Patronales	713.653.724,56	0,00	0,00	713.653.724,56	68.368.037,34	645.285.687,22
10400000	VENTA DE BS. Y SERV. DE LA AD	0,00	0,00	0,00	0,00	0,00	0,00
10500000	INGRESOS DE OPERACIÓN	35.958.495,06	0,00	0,00	35.958.495,06	2.091.798,53	33.866.696,53
10501000	Venta Bruta de Bienes	35.874.384,42	0,00	0,00	35.874.384,42	2.084.275,60	33.790.108,82
10509000	Otros Ingresos de Operación	84.110,64	0,00	0,00	84.110,64	7.522,93	76.587,71
10600000	RENTAS DE LA PROPIEDAD	0,00	0,00	0,00	0,00	0,00	0,00
10700000	TRANSFERENCIAS CORRIENTES	0,00	0,00	0,00	0,00	0,00	0,00
20000000	RECURSOS DE CAPITAL	0,00	0,00	0,00	0,00	0,00	0,00
30000000	FUENTES FINANCIERAS	89.420.448,35	0,00	0,00	89.420.448,35	3.407.766,57	86.012.681,78
30100000	VENTA DE TITULOS Y VALORES	0,00	0,00	0,00	0,00	0,00	0,00
30200000	VENTA DE ACCIONES Y PARTIC	0,00	0,00	0,00	0,00	0,00	0,00
30300000	RECUPERACION DE PRESTAMO	87.610.471,16	0,00	0,00	87.610.471,16	0,00	87.610.471,16
30301000	Del sector privado	0,00	0,00	0,00	0,00	0,00	0,00
30303000	Del Sector Publico Provincial	87.610.471,16	0,00	0,00	87.610.471,16	0,00	87.610.471,16
30309000	Del sector externo	0,00	0,00	0,00	0,00	0,00	0,00
30500000	DISMINUCIÓN DE OTROS ACTIV	1.809.977,19	0,00	0,00	1.809.977,19	3.407.766,57	-1.597.789,38
30504000	Disminución de Otras Cuentas a	1.809.977,19	0,00	0,00	1.809.977,19	3.407.766,57	-1.597.789,38
30504010	Otras cuentas a cobrar a corto	0,00	0,00	0,00	0,00	3.355.523,95	-3.355.523,95
30504020	Otras cuentas a cobrar a largo	1.809.977,19	0,00	0,00	1.809.977,19	52.242,62	1.757.734,57
30507000	Adelantos a Proveedores y Cont	0,00	0,00	0,00	0,00	0,00	0,00
30507010	Adelantos a proveedores y co	0,00	0,00	0,00	0,00	0,00	0,00
30600000	ENDEUDAMIENTO PUBLICO	0,00	0,00	0,00	0,00	0,00	0,00

CUR





Provincia de Tierra del Fuego,
Antártida e Islas del Atlántico Sur.
República Argentina.

ADMINISTRACIÓN PROVINCIAL

EJECUCIÓN DE RECURSOS POR RUBRO

Organismo: I.P.A.U.S.S (parte asistencial)

Mes: 5

Año: 2016

COD. RECURSO	RECURSOS	FORMULADO	AUMENTOS	DISMINUCIONES	DEFINITIVO	EJECUTADO	SALDO
307000000	OBTENCIÓN DE PRESTAMOS	0,00	0,00	0,00	0,00	0,00	0,00
309000000	INCREMENTO DEL PATRIMONIO	0,00	0,00	0,00	0,00	0,00	0,00
401000000	CONTIBUCIONES FIGURATIVAS	0,00	0,00	0,00	0,00	0,00	0,00
1000000000	TOTALES	1.237.066.528,29	0,00	0,00	1.237.066.528,29	102.053.005,05	1.135.013.523,24




Rubén Alberto BAHNTJE
Presidente
C.P.S.P.T.F.





Provincia de Tierra del Fuego.
Antártida e Islas del Atlántico Sur.
República Argentina.

ADMINISTRACIÓN PROVINCIAL

EJECUCIÓN DE GASTOS POR OBJETO A NIVEL DE PARCIAL

Organismo: I.P.A.U.S.S (parte asistencial)

Mes: 5 Año: 2016

COD. GASTO	GASTOS	CRED ORIGINAL	AUMENTOS	DISMINUCIONES	CRED VIGENTE	COMPROMISO	DEVENGADO	MAND A PAGAR	PAGADO	NO EJECUTADO
10000	GASTOS EN PERSONAL	221.498.223,11	0,00	0,00	221.498.223,11	43.379.348,28	43.379.348,28	43.379.348,28	43.379.348,28	178.118.874,83
10100	Personal permanente	203.995.839,00	0,00	0,00	203.995.839,00	40.578.679,47	40.578.679,47	40.578.679,47	40.578.679,47	163.417.159,53
10101	Retribuciones del Cargo	176.646.067,48	0,00	0,00	176.646.067,48	34.647.488,28	34.647.488,28	34.647.488,28	34.647.488,28	141.998.579,20
10102	Retribuciones a personal directivo y de control	27.349.771,52	0,00	0,00	27.349.771,52	5.931.191,19	5.931.191,19	5.931.191,19	5.931.191,19	21.418.580,33
10200	Personal Temporario	12.207.439,07	0,00	0,00	12.207.439,07	1.062.941,94	1.062.941,94	1.062.941,94	1.062.941,94	11.144.497,13
10201	Retribuciones del cargo	12.207.439,07	0,00	0,00	12.207.439,07	1.062.941,94	1.062.941,94	1.062.941,94	1.062.941,94	11.144.497,13
10300	Servicios extraordinarios	1.887.379,95	0,00	0,00	1.887.379,95	469.502,26	469.502,26	469.502,26	469.502,26	1.417.877,69
10301	Retribuciones extraordinarias	1.887.379,95	0,00	0,00	1.887.379,95	469.502,26	469.502,26	469.502,26	469.502,26	1.417.877,69
10400	Asignaciones familiares	2.066.320,11	0,00	0,00	2.066.320,11	668.859,36	668.859,36	668.859,36	668.859,36	1.397.460,75
10401	Asignaciones familiares	2.066.320,11	0,00	0,00	2.066.320,11	668.859,36	668.859,36	668.859,36	668.859,36	1.397.460,75
10500	Asistencia social al personal	1.341.244,98	0,00	0,00	1.341.244,98	599.365,25	599.365,25	599.365,25	599.365,25	741.879,73
10501	Seguros de Riesgo del Trabajo	1.341.244,98	0,00	0,00	1.341.244,98	599.365,25	599.365,25	599.365,25	599.365,25	741.879,73
10600	Beneficios y compensaciones	0,00	0,00	0,00	0,00	0,00	0,00	0,00	0,00	0,00
20000	BIENES DE CONSUMO	174.590.775,30	0,00	39.406.593,40	135.184.181,90	56.652.713,73	34.599.093,51	33.202.477,68	33.202.477,68	100.585.088,39
20100	Productos alimenticios, agropecuarios y forestales	392.486,03	0,00	0,00	392.486,03	27.682,92	27.682,92	18.054,42	18.054,42	364.803,11
20101	Alimentos para personas	392.486,03	0,00	0,00	392.486,03	27.682,92	27.682,92	18.054,42	18.054,42	364.803,11
20200	Textiles y vestuario	314.400,00	0,00	0,00	314.400,00	2.266,19	2.266,19	2.266,19	2.266,19	312.133,81
20202	Prendas de vestir	314.400,00	0,00	0,00	314.400,00	2.266,19	2.266,19	2.266,19	2.266,19	312.133,81
20300	Productos de papel, cartón e impresos	801.560,38	0,00	0,00	801.560,38	234.556,95	231.609,45	230.193,47	230.193,47	569.950,93
20301	Papel de escritorio y cartón	801.560,38	0,00	0,00	801.560,38	234.556,95	231.609,45	230.193,47	230.193,47	569.950,93
20400	Productos de cuero y caucho	47.160,00	0,00	0,00	47.160,00	0,00	0,00	0,00	0,00	47.160,00
20404	Cubiertas y cámaras de aire	47.160,00	0,00	0,00	47.160,00	0,00	0,00	0,00	0,00	47.160,00
20500	Productos químicos, combustibles y lubricantes	131.210.299,40	0,00	39.406.593,40	91.803.706,00	43.577.278,46	29.400.907,07	29.086.884,70	29.086.884,70	62.402.798,93
20502	Productos farmacéuticos y medicinales	131.210.299,40	0,00	39.406.593,40	91.803.706,00	43.577.278,46	29.400.907,07	29.086.884,70	29.086.884,70	62.402.798,93
20600	Productos de minerales no metálicos	30.264,61	0,00	0,00	30.264,61	3.031,52	3.031,52	2.075,04	2.075,04	27.233,09
20602	Productos de vidrio	30.264,61	0,00	0,00	30.264,61	3.031,52	3.031,52	2.075,04	2.075,04	27.233,09
20700	Productos metálicos	344.506,58	0,00	0,00	344.506,58	1.328,34	1.328,34	1.234,02	1.234,02	343.178,24
20704	Estructuras metálicas acabadas	344.506,58	0,00	0,00	344.506,58	1.328,34	1.328,34	1.234,02	1.234,02	343.178,24
20800	Minerales	0,00	0,00	0,00	0,00	0,00	0,00	0,00	0,00	0,00
20900	Otros bienes de consumo	41.450.098,30	0,00	0,00	41.450.098,30	12.806.569,35	4.932.268,02	3.861.769,84	3.861.769,84	36.517.830,28
20901	Elementos de limpieza	41.450.098,30	0,00	0,00	41.450.098,30	12.806.569,35	4.932.268,02	3.861.769,84	3.861.769,84	36.517.830,28



Provincia de Tierra del Fuego.
Antártida e Islas del Atlántico Sur.
República Argentina.

ADMINISTRACIÓN PROVINCIAL

EJECUCIÓN DE GASTOS POR OBJETO A NIVEL DE PARCIAL

Organismo: I.P.A.U.S.S (parte asistencial)

Mes: 5 Año: 2016

COD. GASTO	GASTOS	CRED ORIGINAL	AUMENTOS	DISMINUCIONES	CRED VIGENTE	COMPROMISO	DEVENGADO	MAND A PAGAR	PAGADO	NO EJECUTADO
30000	SERVICIOS NO PERSONALES	644.889.650,11	39.406.593,40	0,00	684.296.243,51	425.484.381,60	188.046.790,23	158.969.133,55	153.359.799,35	496.249.453,28
30100	Servicios básicos	3.509.322,04	0,00	0,00	3.509.322,04	435.435,18	431.825,35	431.825,35	431.825,35	3.077.496,69
30101	Energía eléctrica	3.509.322,04	0,00	0,00	3.509.322,04	435.435,18	431.825,35	431.825,35	431.825,35	3.077.496,69
30200	Alquileres y derechos	3.087.277,60	0,00	0,00	3.087.277,60	382.635,04	302.777,44	255.578,14	255.578,14	2.784.500,16
30201	Alquileres de edificios y locales	3.087.277,60	0,00	0,00	3.087.277,60	382.635,04	302.777,44	255.578,14	255.578,14	2.784.500,16
30300	Mantenimiento, reparación y limpieza	20.321.695,14	0,00	0,00	20.321.695,14	4.394.126,65	1.798.345,63	1.525.691,28	1.525.691,28	18.523.349,51
30301	Mantenimiento y reparación de edificios y locales	20.321.695,14	0,00	0,00	20.321.695,14	4.394.126,65	1.798.345,63	1.525.691,28	1.525.691,28	18.523.349,51
30400	Servicios técnicos y profesionales	607.404.271,59	39.406.593,40	0,00	646.810.864,99	415.391.135,80	180.995.886,16	152.533.800,10	147.257.512,44	465.814.978,83
30401	Estudios, investigaciones y proyectos de factibilidad	607.404.271,59	39.406.593,40	0,00	646.810.864,99	415.391.135,80	180.995.886,16	152.533.800,10	147.257.512,44	465.814.978,83
30500	Servicios comerciales y financieros	997.100,27	0,00	0,00	997.100,27	74.372,90	59.851,42	48.593,35	48.593,35	937.248,85
30501	Transporte	997.100,27	0,00	0,00	997.100,27	74.372,90	59.851,42	48.593,35	48.593,35	937.248,85
30600	Publicidad y propaganda	286.104,00	0,00	0,00	286.104,00	17.857,92	9.746,40	9.746,40	9.746,40	276.357,60
30700	Pasajes y viáticos	1.052.510,59	0,00	0,00	1.052.510,59	121.587,20	121.587,20	121.587,20	116.540,66	930.923,39
30701	Pasajes	1.052.510,59	0,00	0,00	1.052.510,59	121.587,20	121.587,20	121.587,20	116.540,66	930.923,39
30800	Impuestos, derechos y tasas	1.027.724,43	0,00	0,00	1.027.724,43	228.827,99	228.827,99	208.869,09	208.869,09	798.896,44
30802	Impuestos directos	1.027.724,43	0,00	0,00	1.027.724,43	228.827,99	228.827,99	208.869,09	208.869,09	798.896,44
30900	Otros Servicios	7.203.644,45	0,00	0,00	7.203.644,45	4.438.402,92	4.097.942,64	3.833.442,64	3.505.442,64	3.105.701,81
30901	Servicios de ceremonial	7.203.644,45	0,00	0,00	7.203.644,45	4.438.402,92	4.097.942,64	3.833.442,64	3.505.442,64	3.105.701,81
40000	BIENES DE USO	39.481.671,55	1.000.000,00	1.000.000,00	39.481.671,55	8.494.596,97	2.841.726,72	2.469.598,23	2.469.598,23	36.639.944,83
40100	Bienes Preexistentes	26.000.000,00	0,00	1.000.000,00	25.000.000,00	0,00	0,00	0,00	0,00	25.000.000,00
40102	Edificios e instalaciones	26.000.000,00	0,00	1.000.000,00	25.000.000,00	0,00	0,00	0,00	0,00	25.000.000,00
40200	Construcciones	0,00	0,00	0,00	0,00	0,00	0,00	0,00	0,00	0,00
40300	Maquinaria y equipo	3.075.817,55	1.000.000,00	0,00	4.075.817,55	881.962,96	548.838,96	176.710,47	176.710,47	3.526.978,59
40302	Equipo de transporte, traccion y elevación	3.075.817,55	1.000.000,00	0,00	4.075.817,55	881.962,96	548.838,96	176.710,47	176.710,47	3.526.978,59
40500	Libros, revistas y otros elementos coleccionables	30.654,00	0,00	0,00	30.654,00	0,00	0,00	0,00	0,00	30.654,00
40800	Activos intangibles	10.375.200,00	0,00	0,00	10.375.200,00	7.612.634,01	2.292.887,76	2.292.887,76	2.292.887,76	8.082.312,24
40801	Programas de computación	10.375.200,00	0,00	0,00	10.375.200,00	7.612.634,01	2.292.887,76	2.292.887,76	2.292.887,76	8.082.312,24
50000	TRANSFERENCIAS	66.128.934,16	0,00	0,00	66.128.934,16	13.199.486,65	11.960.811,74	11.434.148,56	11.100.820,33	54.168.122,42
50100	Transferencias al Sector Privado p/ financiar Gastos Corrientes	65.780.175,16	0,00	0,00	65.780.175,16	13.084.766,65	11.905.241,74	11.378.578,56	11.045.250,33	53.874.933,42
50104	Ayudas sociales a personas	65.780.175,16	0,00	0,00	65.780.175,16	13.084.766,65	11.905.241,74	11.378.578,56	11.045.250,33	53.874.933,42
50700	Trasferencias a Inst. Prov y Munic. para financiar Gastos Corrientes	348.759,00	0,00	0,00	348.759,00	114.720,00	55.570,00	55.570,00	55.570,00	293.189,00

Fecha de Impresión: 05/12/16 09:50:47

RAMIREZ, CRISTINA

Rubén Alberto BAHNTJE
Presidente
C.P.S.P.T.F.



Provincia de Tierra del Fuego,
Antártida e Islas del Atlántico Sur.
República Argentina.

ADMINISTRACIÓN PROVINCIAL

EJECUCIÓN DE GASTOS POR OBJETO A NIVEL DE PARCIAL

Organismo: I.P.A.U.S.S (parte asistencial)

Mes: 5 Año: 2016

COD. GASTO	GASTOS	CRED ORIGINAL	AUMENTOS	DISMINUCIONES	CRED VIGENTE	COMPROMISO	DEVENGADO	MAND A PAGAR	PAGADO	NO EJECUTADO
50705	Transferencias a otras instituciones publicas provinciales	348.759,00	0,00	0,00	348.759,00	114.720,00	55.570,00	55.570,00	55.570,00	293.189,00
60000	ACTIVOS FINANCIEROS	90.477.273,95	0,00	0,00	90.477.273,95	23.213.360,00	18.408.127,07	15.211.395,49	14.868.747,92	72.069.146,88
60200	Prestamos a corto plazo	2.866.802,79	0,00	0,00	2.866.802,79	0,00	0,00	0,00	0,00	2.866.802,79
60201	Prestamos a corto plazo al sector privado	2.866.802,79	0,00	0,00	2.866.802,79	0,00	0,00	0,00	0,00	2.866.802,79
60500	Inremento de disponibilidades	0,00	0,00	0,00	0,00	0,00	0,00	0,00	0,00	0,00
60600	Incremento de cuentas a cobrar	87.610.471,16	0,00	0,00	87.610.471,16	23.213.360,00	18.408.127,07	15.211.395,49	14.868.747,92	69.202.344,09
60602	Incremento de otras cuentas a cobrar a corto plazo	87.610.471,16	0,00	0,00	87.610.471,16	23.213.360,00	18.408.127,07	15.211.395,49	14.868.747,92	69.202.344,09
60800	Incremento de acivos diferidos y adelantos a proveedores y contratista	0,00	0,00	0,00	0,00	0,00	0,00	0,00	0,00	0,00
70000	SERVICIO DE LA DEUDA Y DISMINUCIÓN DE OTROS PASIVOS	0,00	0,00	0,00	0,00	0,00	0,00	0,00	0,00	0,00
80000	OTROS GASTOS	0,00	0,00	0,00	0,00	0,00	0,00	0,00	0,00	0,00
90000	GASTOS FIGURATIVOS	0,00	0,00	0,00	0,00	0,00	0,00	0,00	0,00	0,00
990000	TOTAL DE GASTOS	1.237.066.528,18	40.406.593,40	40.406.593,40	1.237.066.528,18	570.423.887,23	299.235.897,55	264.666.101,79	258.380.791,79	937.830.630,63

012
012
012

Rubén Alberto BAHN I J L
Presidente
C.P.S.P.T.F.

oto



Provincia de Tierra del Fuego,
Antártida e Islas del Atlántico Sur.
República Argentina.

ADMINISTRACIÓN PROVINCIAL
EVOLUCIÓN DE LA DEUDA PÚBLICA

MES 5 DE 2016

UNIDAD ORGANIZATIVA: I.P.A.U.S.S (parte asistencial)

ETAPA: Ninguno

CÓDIGO	CONCEPTO	STOCK al Inicio Ejercicio	INCREMENTOS			DISMINUCIONES			STOCK a Fin de Mes
			PRESUPUEST	NO PRESUPUEST	TOTAL	PRESUPUEST	NO PRESUPUEST	TOTAL	
1000000000	GOBIERNO NACIONAL	0,00	0,00	0,00	0,00	0,00	0,00	0,00	0,00
2000000000	PRESTAMOS DEL SECTOR	0,00	0,00	0,00	0,00	0,00	0,00	0,00	0,00
3000000000	PRESTAMOS DEL SECTOR	0,00	0,00	0,00	0,00	0,00	0,00	0,00	0,00
4000000000	TÍTULOS PÚBLICOS	0,00	0,00	0,00	0,00	0,00	0,00	0,00	0,00
5000000000	OTROS PASIVOS	105.529.205,2	40.855.105,76	1.010.948,80	41.866.054,4	0,00	71.436.968,41	71.436.968,41	75.958.291,38
5010000000	DEUDA CONSOLIDADA	0,00	0,00	0,00	0,00	0,00	0,00	0,00	0,00
5020000000	DEUDA FLOTANTE	105.529.205,2	40.855.105,76	1.010.948,80	41.866.054,4	0,00	71.436.968,41	71.436.968,41	75.958.291,38
5020100000	Personal	11.235.950,06	0,00	18.962,10	18.962,10	0,00	11.254.912,16	11.254.912,16	0,00
5020200000	Bienes de Consumo	8.423.400,50	1.396.615,83	-165.559,51	1.231.056,3	0,00	7.664.112,82	7.664.112,82	1.990.344,00
5020300000	Servicios no Personales	71.175.676,21	34.686.990,88	0,00	34.686.990,88	0,00	42.077.136,80	42.077.136,80	63.785.530,29
5020400000	Bienes de Uso	794.402,27	372.128,49	-4.676,66	367.451,83	0,00	782.679,15	782.679,15	379.174,95
5020409000	Otros Bs de Uso	794.402,27	372.128,49	-4.676,66	367.451,83	0,00	782.679,15	782.679,15	379.174,95
5020500000	Transferencias	3.627.670,48	859.991,41	1.162.222,87	2.022.214,2	0,00	3.980.576,45	3.980.576,45	1.669.308,31
5020600000	Otros Gastos	10.272.105,71	3.539.379,15	0,00	3.539.379,1	0,00	5.677.551,03	5.677.551,03	8.133.933,83
5030000000	OTRAS DEUDAS	0,00	0,00	0,00	0,00	0,00	0,00	0,00	0,00
8000000000	TOTAL	105.529.205,2	40.855.105,76	1.010.948,80	41.866.054,4	0,00	71.436.968,41	71.436.968,41	75.958.291,38

Rubén Alberto BAHNTJE
Presidente
C.P.S.P.T.F.

MISS

CMP



Provincia de Tierra del Fuego,
Antártida e Islas del Atlántico Sur

PROVINCIA DE TIERRA DEL FUEGO

CUENTAS BANCARIAS

MES 5 DE 2016

PLANILLA EN ETAPA: Ninguno


UNIDAD ORGANIZATIVA: 211 I.P.A.U.S.S (parte asistencial)

Nº Cuenta	Tipo de Cuenta	Moneda	Banco	Saldo Libro Banco	Saldo Extracto	Firmantes	Instrumento Legal	Fondo Tipo
-----------	----------------	--------	-------	-------------------	----------------	-----------	-------------------	------------

Por Banco
Por Tipo de Cuenta
Totales Generales

TOTALES GENERALES	Moneda	Saldo Libro Banco	Saldo Extracto
	Peso	0,00	0,00
	Dólar	0,00	0,00

CRISTINA RAMIREZ


Rubén Alberto BAHNTJE
Presidente
C.P.S.P.T.F.





Provincia de Tierra del Fuego,
Antártida e Islas del Atlántico Sur
República Argentina

PROVINCIA DE TIERRA DEL FUEGO

NOMINA DE PERSONAL

ORGANISMO: I.P.A.U.S.S (parte asistencial)
ETAPA: Ninguno
MES 5 DE 2016

En Pesos

COD	ESCALAFONES	APORTES PATRONALES (a)	REMUNERACIONES (b)	ADICIONALES (c)	SUB TOTAL (a+b+c)(d)	ASIGNACIONES FAMILIARES (e)	TOTAL (f=d+e)	APORTES PERSONALES (g)	SUELDO LÍQUIDO (f-a-g)
10	Autoridades Superiores	200.069,74	869.868,41	0,00	1.069.938,15	0,00	1.069.938,15	139.178,95	730.689,46
11	Otros - Escalafones Propios	1.618.774,49	6.968.171,43	69.572,43	8.656.518,35	100.233,86	8.756.752,21	1.126.071,51	6.011.906,2
12	SUBTOTAL I	1.818.844,23	7.838.039,84	69.572,43	9.726.456,50	100.233,86	9.826.690,36	1.265.250,46	6.742.595,6
17	SUBTOTAL (sin S.A.C.)	1.818.844,23	7.838.039,84	69.572,43	9.726.456,50	100.233,86	9.826.690,36	1.265.250,46	6.742.595,6
18	SAC - Autoridades Superior	0,00	0,00	0,00	0,00	0,00	0,00	0,00	0,00
19	SAC - Resto	46,72	203,11	0,00	249,83	0,00	249,83	0,00	203,11
20	SUBTOTAL (incluido el SAC	1.818.890,95	7.838.242,95	69.572,43	9.726.706,33	100.233,86	9.826.940,19	1.265.250,46	6.742.798,7
22	Retroactivos	0,00	0,00	0,00	0,00	0,00	0,00	0,00	0,00
23	Retroactivo - Autoridades S	0,00	0,00	0,00	0,00	0,00	0,00	0,00	0,00
30	TOTAL	1.818.890,95	7.838.242,95	69.572,43	9.726.706,33	100.233,86	9.826.940,19	1.265.250,46	6.742.798,7

OBSERVACIONES

Número: 1 Usuario: CRISTINA Fecha: 20/12/16 09:55

Número de personas - Autoridades superiores: 20, Número de personas - resto de categorías: 180



Rubén Alberto BAHNTJE
Presidente
C.P.S.P.T.F.



Provincia de Tierra del Fuego, Antártida e Islas del Atlántico Sur
República Argentina

PROVINCIA DE TIERRA DEL FUEGO
ADMINISTRACION PROVINCIAL

COMPOSICION DEL GASTO POR FINALIDAD-FUNCION Y CARACTER ECONOMICO


ORGANISMO: I.P.A.U.S.S (parte asistencial)
ETAPA: Devengado
MES 5 DE 2016
TRIMESTRE 2

En Pesos

CODIGO	CONCEPTO	TOTAL GENERAL (a)+(b)+(c)	GASTOS CORRIENTES								GASTOS DE CAPITAL						APLICACIONES FINANCIERAS								
			GASTOS DE CONSUMO				RENTAS DE LA PROPIEDAD	PRESTAC. SEG. SOCIAL	TRANSFERENCIAS	OTROS	TOTAL (b)	BIENES DE USO				TRANSFERENCIAS	INVERSIÓN FCIERA	TOTAL (c)	ACTIVOS FINANCIEROS	SERVICIOS DE LA DEUDA					
			TOTAL (a)	GASTOS EN PERSONAL	BIENES DE CONSUMO	SERVICIOS NO PERSONALES						CONSTRUCIONES	BIENES PRE-EXISTENTES	MAQUINARIA Y EQUIPOS	OTROS										
10000000	ADMINISTRACION GUBERNAMENTAL	0,00	0,00	0,00	0,00	0,00	0,00	0,00	0,00	0,00	0,00	0,00	0,00	0,00	0,00	0,00	0,00	0,00	0,00	0,00	0,00	0,00	0,00	0,00	
20000000	SERVICIOS DE SEGURIDAD	0,00	0,00	0,00	0,00	0,00	0,00	0,00	0,00	0,00	0,00	0,00	0,00	0,00	0,00	0,00	0,00	0,00	0,00	0,00	0,00	0,00	0,00	0,00	0,00
30000000	SERVICIOS SOCIALES	374.797.050,57	277.986.043,89	43.379.348,31	34.599.093,54	188.046.790,30	0,00	11.960.811,74	0,00	0,00	2.841.726,72	0,00	0,00	0,00	0,00	0,00	0,00	0,00	0,00	0,00	93.969.279,96	18.408.127,07	75.561.152,89	0,00	0,00
301000000	Salud	374.797.050,57	277.986.043,89	43.379.348,31	34.599.093,54	188.046.790,30	0,00	11.960.811,74	0,00	0,00	2.841.726,72	0,00	0,00	548.838,96	2.292.887,76	0,00	0,00	0,00	0,00	0,00	93.969.279,96	18.408.127,07	75.561.152,89	0,00	0,00
400000000	SERVICIOS ECONOMICOS	0,00	0,00	0,00	0,00	0,00	0,00	0,00	0,00	0,00	0,00	0,00	0,00	0,00	0,00	0,00	0,00	0,00	0,00	0,00	0,00	0,00	0,00	0,00	0,00
500000000	DEUDA PUBLICA	0,00	0,00	0,00	0,00	0,00	0,00	0,00	0,00	0,00	0,00	0,00	0,00	0,00	0,00	0,00	0,00	0,00	0,00	0,00	0,00	0,00	0,00	0,00	0,00
600000000	TOTAL	374.797.050,57	277.986.043,89	43.379.348,31	34.599.093,54	188.046.790,30	0,00	11.960.811,74	0,00	0,00	2.841.726,72	0,00	0,00	548.838,96	2.292.887,76	0,00	0,00	0,00	0,00	0,00	93.969.279,96	18.408.127,07	75.561.152,89	0,00	0,00

RAMIREZ
CVR

Rubén Alberto BAHNTJE
Presidente
C.P.S.P.T.F.





Provincia de Tierra del Fuego, Antártida e Islas del Atlántico Sur
República Argentina


PROVINCIA DE TIERRA DEL FUEGO
ADMINISTRACION PROVINCIAL


COMPOSICION DEL GASTO POR FINALIDAD-FUNCION Y CARACTER ECONOMICO


ORGANISMO: I.P.A.U.S.S (parte asistencial)
ETAPA: Pagado
MES 5 DE 2016
TRIMESTRE 2

En Pesos

CODIGO	CONCEPTO	TOTAL GENERAL (a)+(b)+(c)	GASTOS CORRIENTES								GASTOS DE CAPITAL						APLICACIONES FINANCIERAS						
			GASTOS DE CONSUMO				RENTAS DE LA PROPIEDAD	PRESTAC. SEG. SOCIAL	TRANSFERENCIAS	OTROS	TOTAL (b)	BIENES DE USO				TRANSFERENCIAS	INVERSIÓN FCIERA	TOTAL (c)	ACTIVOS FINANCIEROS	SERVICIOS DE LA DEUDA			
			TOTAL (a)	GASTOS EN PERSONAL	BIENES DE CONSUMO	SERVICIOS NO PERSONALES						CONSTRUCIONES	BIENES PRE-EXISTENTES	MAQUINARIA Y EQUIPOS	OTROS								
10000000	ADMINISTRACION GUBERNAMENTAL	0,00	0,00	0,00	0,00	0,00	0,00	0,00	0,00	0,00	0,00	0,00	0,00	0,00	0,00	0,00	0,00	0,00	0,00	0,00	0,00	0,00	
20000000	SERVICIOS DE SEGURIDAD	0,00	0,00	0,00	0,00	0,00	0,00	0,00	0,00	0,00	0,00	0,00	0,00	0,00	0,00	0,00	0,00	0,00	0,00	0,00	0,00	0,00	0,00
30000000	SERVICIOS SOCIALES	329.817.760,32	241.042.445,75	43.379.348,31	33.202.477,71	153.359.799,40	0,00	11.100.820,33	0,00	0,00	2.469.598,23	0,00	0,00	176.710,47	2.292.887,76	0,00	0,00	86.305.716,34	14.868.747,92	71.436.968,42	0,00	0,00	0,00
301000000	Salud	329.817.760,32	241.042.445,75	43.379.348,31	33.202.477,71	153.359.799,40	0,00	11.100.820,33	0,00	0,00	2.469.598,23	0,00	0,00	176.710,47	2.292.887,76	0,00	0,00	86.305.716,34	14.868.747,92	71.436.968,42	0,00	0,00	0,00
400000000	SERVICIOS ECONOMICOS	0,00	0,00	0,00	0,00	0,00	0,00	0,00	0,00	0,00	0,00	0,00	0,00	0,00	0,00	0,00	0,00	0,00	0,00	0,00	0,00	0,00	0,00
500000000	DEUDA PUBLICA	0,00	0,00	0,00	0,00	0,00	0,00	0,00	0,00	0,00	0,00	0,00	0,00	0,00	0,00	0,00	0,00	0,00	0,00	0,00	0,00	0,00	0,00
600000000	TOTAL	329.817.760,32	241.042.445,75	43.379.348,31	33.202.477,71	153.359.799,40	0,00	11.100.820,33	0,00	0,00	2.469.598,23	0,00	0,00	176.710,47	2.292.887,76	0,00	0,00	86.305.716,34	14.868.747,92	71.436.968,42	0,00	0,00	0,00




Rubén Alberto BAHNTJE
Presidente
C.P.S.P.T.F.





Provincia de Tierra del Fuego,
Antártida e Islas del Atlántico Sur.
República Argentina.

PLANTA OCUPADA DE PERSONAL

Organismo: 211 I.P.A.U.S.S (parte asistencial)

Valores Expresados en Pesos

Mes: 5

Año: 2016

CÓDIGO	DESCRIPCIÓN	S/ LEY PRESUP. APROBADA		S/ MODIFIC. PRESUP.		S/ EJECUCIÓN PRESUPUESTARIA						
		CARGOS APROBADOS	CRÉDITO APROBADO	AUM/DISM	VIGENTE	CANTIDAD DE CARGOS			VACANTE	COSTO SALARIAL		
						PERMANENTE	TEMPORARIA	TOTAL		PERMANENTE	TEMPORARIA	
1000000000	ENCUADRAMIENTO GENERAL	0	0,00	0	0	0	0	0	0	0	0,00	0,00
1010000000	AUTORIDADES SUPERIORES	0	0,00	0	0	0	0	0	0	0	0,00	0,00
1010300000	Director	0	0,00	0	0	0	0	0	0	0	0,00	0,00
1010400000	Presidente	0	0,00	0	0	0	0	0	0	0	0,00	0,00
1020000000	PERSONAL DE GABINETE	0	0,00	0	0	0	0	0	0	0	0,00	0,00
1020100000	Administrador General	0	0,00	0	0	0	0	0	0	0	0,00	0,00
1020200000	Sub-Administrador General	0	0,00	0	0	0	0	0	0	0	0,00	0,00
1020300000	Administrador Asistencial	0	0,00	0	0	0	0	0	0	0	0,00	0,00
1020400000	Administrador Previsional	0	0,00	0	0	0	0	0	0	0	0,00	0,00
1020500000	Contador General	0	0,00	0	0	0	0	0	0	0	0,00	0,00
1020600000	Auditor Interno	0	0,00	0	0	0	0	0	0	0	0,00	0,00
1020700000	Delegado Buenos Aires	0	0,00	0	0	0	0	0	0	0	0,00	0,00
1020800000	Delegado Rio Grande	0	0,00	0	0	0	0	0	0	0	0,00	0,00
1020900000	Secretario Privado	0	0,00	0	0	0	0	0	0	0	0,00	0,00
1021200000	Coordinador	0	0,00	0	0	0	0	0	0	0	0,00	0,00
1030000000	PERSONAL DIRECTIVO	0	0,00	0	0	0	0	0	0	0	0,00	0,00
1040000000	PERSONAL SUPERIOR	0	0,00	0	0	0	0	0	0	0	0,00	0,00
1050000000	PERSONAL ADMINISTRATIVO Y TECNICO	0	0,00	0	0	0	0	0	0	0	0,00	0,00
1050100000	Categoría 24	0	0,00	0	0	0	0	0	0	0	0,00	0,00
1050200000	Categoría 23	0	0,00	0	0	0	0	0	0	0	0,00	0,00
1050300000	Categoría 22	0	0,00	0	0	0	0	0	0	0	0,00	0,00
1050400000	Categoría 21	0	0,00	0	0	0	0	0	0	0	0,00	0,00
1050500000	Categoría 20	0	0,00	0	0	0	0	0	0	0	0,00	0,00
1050600000	Categoría 19	0	0,00	0	0	0	0	0	0	0	0,00	0,00
1050700000	Categoría 18	0	0,00	0	0	0	0	0	0	0	0,00	0,00
1050800000	Categoría 17	0	0,00	0	0	0	0	0	0	0	0,00	0,00
1050900000	Categoría 16	0	0,00	0	0	0	0	0	0	0	0,00	0,00
1051000000	Categoría 15	0	0,00	0	0	0	0	0	0	0	0,00	0,00
1051100000	Categoría 14	0	0,00	0	0	0	0	0	0	0	0,00	0,00
1051200000	Categoría 13	0	0,00	0	0	0	0	0	0	0	0,00	0,00
1051300000	Categoría 12	0	0,00	0	0	0	0	0	0	0	0,00	0,00
1051500000	Categoría 10	0	0,00	0	0	0	0	0	0	0	0,00	0,00
1060000000	PERSONAL DE OBRAS, MAESTRANZA Y SERVICIOS	0	0,00	0	0	0	0	0	0	0	0,00	0,00
1060200000	Categoría 18	0	0,00	0	0	0	0	0	0	0	0,00	0,00
1060600000	Categoría 14	0	0,00	0	0	0	0	0	0	0	0,00	0,00
1060700000	Categoría 13	0	0,00	0	0	0	0	0	0	0	0,00	0,00
2000000000	ENCUADRAMIENTO PARTICULAR	0	0,00	0	0	0	0	0	0	0	0,00	0,00
3000000000	TOTAL	0	0,00	0	0	0	0	0	0	0	0,00	0,00

OBSERVACIONES

Número: 5 Usuario: SGARTNER Fecha: 18/11/15 10:24

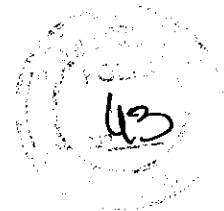
La información se encuentra cargada en el Sistema Previsional

Ruben Alberto BAHNTJE
Presidente
C.P.S.P.T.F.

Fecha de Impresión: 26/12/16 09:12:35

RAMIREZ, CRISTINA





Provincia de Tierra del Fuego,
Antártida e Islas del Atlántico Sur
República Argentina

PROVINCIA DE TIERRA DEL FUEGO
ADMINISTRACION PROVINCIAL
ESTADO DE MOVIMIENTO DEL TESORO

MES 5 DE 2016

UNIDAD ORGANIZATIVA: I.P.A.U.S.S (parte asistencial)


En Pesos


CÓDIGO	CONCEPTO	IMPORTE
1000000000	SALDOS INICIALES	0,00
1010000000	Fondos Propios	0,00
1010100000	Caja	0,00
1010200000	Bancos	0,00
1010201000	Cuentas a la Vista	0,00
1010202000	Plazos Fijos	0,00
1020000000	Fondos de Terceros	0,00
1020100000	Garantías	0,00
1020200000	Fondos de Reparación	0,00
1020300000	Descuentos Judiciales	0,00
1020400000	Retenciones Impositivas	0,00
1020500000	Otros	0,00
2000000000	INGRESOS	0,00
2010000000	Fondos Propios	0,00
2010100000	Tributarios	0,00
2010101000	de Origen Nacional	0,00
2010102000	de Origen Provincial	0,00
2010200000	No Tributarios	0,00
2010300000	Contribuciones Seguridad Social	0,00
2010400000	Venta de Bs y Servicios	0,00
2010500000	Contribuciones Figurativas	0,00
2010600000	Amortización de Títulos Públicos	0,00
2010700000	Recupero de Prestamos	0,00
2010800000	Otros	0,00
2010900000	Diferencia de Cambio Positiva (Mon. Extranjera)	0,00
2020000000	Fondos de Terceros	0,00
2030000000	Pendientes de Conciliación	0,00
3000000000	EGRESOS	0,00
3010000000	Gastos en Personal	0,00
3010100000	Remuneraciones	0,00
3010200000	Aportes y Cont. a la Seg. Social	0,00
3020000000	Bienes y Servicios	0,00
3030000000	Bienes de Uso	0,00
3040000000	Transferencias	0,00
3040100000	Convenios con Municipios	0,00
3040200000	Otros	0,00
3050000000	Gastos Figurativos	0,00
3060000000	Otros Egresos	0,00
3070000000	Fondos de Terceros	0,00
3080000000	Diferidos Presupuestariamente	0,00
3080100000	Fondos Permanentes	0,00
3080101000	con afectación específica	0,00
3080102000	de libre disponibilidad	0,00
3080200000	Anticipos con cargos a rendir	0,00
3090000000	Diferencia de Cambio Negativa (Mon.Extranjera)	0,00
4000000000	SALDOS FINALES	0,00
4010000000	Fondos Propios	0,00

Fecha de Impresión: 26/12/16 09:13:11

RAMIREZ, CRISTINA

Página 1


Rubén Alberto BAHNTE
Presidente
C.P.S.P.T.F.



Provincia de Tierra del Fuego,
Antártida e Islas del Atlántico Sur
República Argentina

PROVINCIA DE TIERRA DEL FUEGO
ADMINISTRACION PROVINCIAL
ESTADO DE MOVIMIENTO DEL TESORO

MES 5 DE 2016
UNIDAD ORGANIZATIVA: I.P.A.U.S.S (parte asistencial)

En Pesos

CÓDIGO	CONCEPTO	IMPORTE
40101000000	Caja	0,00
40102000000	Bancos	0,00
40102010000	Cuentas a la Vista	0,00
40102020000	Plazos Fijos	0,00
40200000000	Fondos de Terceros	0,00
40201000000	Garantías	0,00
40202000000	Fondos de Reparación	0,00
40203000000	Descuentos Judiciales	0,00
40204000000	Retenciones Impositivas	0,00
40205000000	Otros	0,00
40300000000	Pendiente/Sin determinar	0,00
50000000000	DIFERENCIAS	0,00

OBSERVACIONES

Número: 3 Usuario: SGARTNER Fecha: 18/11/15 10:25

Esta planilla se carga unificado en Sistema Previsional

Rubén Alberto BAHNTJE
Presidente
C.P.S.P.T.F.





Provincia de Tierra del Fuego,
Antártida e Islas del Atlántico Sur
República Argentina

PROVINCIA DE TIERRA DEL FUEGO

ADMINISTRACION PROVINCIAL
SITUACION DEL TESORO

MES 5 DE 2016

UNIDAD ORGANIZATIVA: I.P.A.U.S.S (parte asistencial)

En Pesos

CÓDIGO	CONCEPTO	IMPORTE
1000000000	VALORES ACTIVOS	1.015.872.203,05
1020000000	Bancos	89.186.144,03
1020100000	Libre Disponibilidad	84.855.781,26
1020200000	Afectación Específica	4.330.362,77
1030000000	Inversiones Financieras	0,00
1040000000	Créditos	926.686.059,02
1040100000	Tesorería General de la Provincia	889.676.404,31
1040102000	Ejercicios Anteriores	889.676.404,31
1040700000	Otros Créditos	37.009.654,71
1040701000	Al Sector Público	37.009.654,71
1040701010	Administración Central	37.009.654,71
1040701011	Min. de Planificación Federal Inv Pca y Serv	37.009.654,71
2000000000	VALORES PASIVOS	84.759.320,81
2010000000	Personal	0,00
2020000000	Proveedores	65.775.874,30
2040000000	Beneficiarios de la Seg. Social	0,00
2070000000	Instituto Prov. Seguridad Social	0,00
2120000000	Obligaciones de Ejercicios Anteriores	9.180.204,37
2140000000	Otros	9.803.242,14
3000000000	DIFERENCIA (1-2)	931.112.882,24

CVR

Rubén Alberto BAHNTJE
Presidente
C.P.S.P.T.F.



PROVINCIA DE TIERRA DEL FUEGO

ADMINISTRACIÓN PROVINCIAL

Provincia de Tierra del Fuego,
Antártida e Islas del Atlántico Sur.
República Argentina.

CARACTERÍSTICAS DE LOS AVALES Y/O GARANTÍAS OTORGADOS

Organismo: I.P.A.U.S.S (parte asistencial)

Mes: 5

Año: 2016

BENEFICIARIOS	MARCO LEGAL	PROYECTO	PROGRAMA	MONTO DEL CONTRATO	MONEDA	GARANTÍA DE CONTRAPARTE	SALDO ADEUDADO	CONDICIONES FINANCIERAS			CANTIDAD DE CUOTAS	PERIODICIDAD
								PLAZO	GRACIA	TASA		
Detallar (informar al				0,00	Peso	0,00	0,00			0,00	0	
Detallar (informar al				0,00	Peso	0,00	0,00			0,00	0	
Detallar (informar al				0,00	Peso	0,00	0,00			0,00	0	
Detallar (informar al				0,00	Peso	0,00	0,00			0,00	0	
Detallar (informar al				0,00	Peso	0,00	0,00			0,00	0	


OBSERVACIONES


Número: 6 Usuario: SGARTNER Fecha: 14/12/15 16:27

No se entregan Avales ni Garantías

CAUSS

CVR


 Rubén Alberto BAHNT JR.
 Presidente
 C.P.S.P.T.F.





Provincia de Tierra del Fuego,
Antártida e Islas del Atlántico Sur

PROVINCIA DE TIERRA DEL FUEGO

AVANCE FISICO Y FINANCIERO DE OBRAS EN EJECUCION

MES 5 DE 2016

PLANILLA EN ETAPA: Ninguno

UNIDAD ORGANIZATIVA: 211 I.P.A.U.S.S (parte asistencial)

Código	Fuente Financiamiento - Denominación de la Obra	Código Obra	Código BAPIN	Fecha Inicio	Fecha Fin	Clase	Avance Físico (%)	Ubicación Geográfica	Costo Total	Ejecución Acumulada	Estimación a Cierre de Ejercicio
100000000	Fuentes Internas						0,00		0,00	0,00	0,00
101000000	Tesoro Provincial						0,00		0,00	0,00	0,00
102000000	Recursos Propios						0,00		0,00	0,00	0,00
103000000	Recursos con Afectación Específica						0,00		0,00	0,00	0,00
104000000	Transferencias Internas						0,00		0,00	0,00	0,00
200000000	Fuente Externas						0,00		0,00	0,00	0,00
201000000	Transferencias Externas						0,00		0,00	0,00	0,00
202000000	Crédito Externo						0,00		0,00	0,00	0,00
TOTALES:									0,00	0,00	0,00

OBSERVACIONES

Número: 4 Usuario: SGARTNER Fecha: 14/12/15 16:28

Este Organismo no tiene obras en ejecución

Fecha de Impresión: 05/12/16 09:53:14 RAMIREZ, CRISTINA

CR
BAHNTJE

Rubén Alberto BAHNTJE
Presidente
C.P.S.P.T.F.

Página

